


LAPORAN

AKHIR MASA JABATAN

TAHUN 2013 - 2019

LPPD



LAPORAN

PENYELENGGARAAN

PEMERINTAH DESA

DESA GANRA
KECAMATAN GANRA
KABUPATEN SOPPENG



**PEMERINTAH KABUPATEN SOPPENG
KECAMATAN GANRA**

Alamat : Jl. Pendidikan No. 01 Tlp.

Kode Pos 90861 Ganra

Ganra, 03 Oktober 2019

Kepada
Yth. Bupati Soppeng


di-
Watansoppeng



SURAT PENGANTAR

Nomor : / KGR / XI / 2019
045.2-240/

NO	Uraian	Banyaknya	Keterangan
1	Laporan Penyelenggaraan Pemerintah Desa (LPPD) Akhir Masa Jabatan Tahun 2013 - 2019	1 (satu) Rangkap	Dikirim dengan hormat kepada Bapak untuk Proses Selanjutnya

Diterima Tanggal.....
Yang Menerima,


.....
Pangkat :
NIP. :


Mengetahui :
Camat Ganra

MUHAMMAD IDRUS, S.Sos
Pangkat : Pembina
Nip. : 19680116 20012 1 004

KATA PENGANTAR

Puji Syukur Kami Panjatkan Kehadirat Allah SWT, yang telah Memberikan nikmat Kesehatan dan Kesempatan, Sehingga Kami dapat menyelesaikan Laporan Penyelenggaraan Pemerintahan Desa (LPPD) Akhir Masa Jabatan 2013 – 2019 Desa Ganra Kecamatan Ganra Kabupaten Soppeng. Laporan Penyelenggaraan Pemerintah Desa (LPPD) ini, merupakan bahan Evaluasi dan Tolak Ukur dalam menentukan Rencana Kegiatan Tindak Lanjut Pemerintahan Kabupaten Soppeng Untuk menetapkan Kebijakan Berupa Pembinaan dan pengawasan.

Dalam menyampaikan Laporan ini, kami telah berusaha semaksimal mungkin terkait Proses Penyelenggaraan Pemerintahan dan atau penyelenggaraan pelayanan terhadap Masyarakat di Desa Ganra. Baik di Bidang Pelayanan Administrasi, Pembangunan fisik Maupun Pembangunan Non Fisik. Kami pun Menyadari bahwa pada Prakteknya, pemenuhan kebutuhan masyarakat mungkin tidak sesuai dengan target yang telah ditentukan dalam RPJMDesa dan RKPDesa. Dikarenakan masih adanya kendala dan permasalahan yang dihadapi, Sehingga Hasil yang dicapai masi jauh dari sempurna. Hal tersebut tentu saja tidak terlepas dari kelemahan dan kekurangan kami yang masi banyak membutuhkan bimbingan serta pembinaan dari pihak terkait.

Oleh Karena itu, kami Membutuhkan Koreksi, Arahan dan kebijakan inovatis yang akan membimbing kami pada perubahan yang Positif dalam penyelenggaraan pelayanan terhadap masyarakat menuju Desa Ganra yang bermartabat, berbudi luhur dan akhirnya menuju Desa yang Mandiri.

Semoga laporan ini dapat mendorong Masyarakat Desa untuk mewujudkan cita – cita dan rasa memiliki yang tinggi dengan ke-ikut sertaan dalam setiap kegiatan Desa. Semoga Laporan ini bisa bermanfaat bagi Pemerintah Desa Ganra serta semua pihak yang berkepentingan.

Kepala Desa Ganra

KHAERUDDIN, BSW

BAB III

PENUTUP

Demikian penjelasan mengenai Laporan penyelenggaraan Pemerintahan Desa (LPPD) Akhir Masa Jabatan Periode 2013 – 2019. Pada intinya, Pemerintah Desa Ganra sudah berusaha melaksanakan kegiatan pemerintahan desa dengan sebaik-baiknya, baik di Bidang Penyelenggaraan Pemerintahan Desa, Bidang Pelaksanaan Pembangunan Desa, Bidang Pembinaan Kemasyarakatan Desa dan Bidang Pemberdayaan Masyarakat Desa. Namun kami menyadari sepenuhnya bahwa dalam mengemban tugas melaksanakan kegiatan pemerintahan desa masih terdapat kekurangan dan masih banyak hal-hal yang belum dituntaskan. Untuk itu secara pribadi atau atas nama Pemerintah Desa Ganra menyampaikan permintaan maaf yang setulus-tulusnya kepada seluruh elemen mulai dari Pemerintah Kabupaten, Kecamatan dan masyarakat Desa Ganra tentunya.

Ucapan terima kasih kami sampaikan kepada semua pihak baik Pemerintah Desa, Lembaga Desa dan terkhusus kepada BPD atas kerjasamanya serta semua pihak yang telah mendukung penyelesaian LPPD ini. Dengan harapan semoga laporan ini dijadikan bahan evaluasi oleh Bupati Soppeng.

Oleh karena itu, kami membutuhkan koreksi, arahan dan kebijakan inovatif yang akan membimbing kami pada perubahan yang positif dalam penyelenggaraan pelayanan terhadap masyarakat menuju Desa Ganra yang bermartabat, berbudi luhur dan akhirnya menuju Desa yang mandiri.

Akhirnya marilah kita memohon kepada Allah SWT, agar kita semua selalu mendapatkan rahmat, taufik dan hidayah-Nya sehingga pembangunan Desa Ganra dapat berjalan lancar, aman dan damai guna meningkatkan kesejahteraan masyarakat. Amin.

Ganra, 24 September 2019

Kepala Desa Ganra



KHAERUDDIN, BSW

BAB I

PENDAHULUAN

1. Tujuan Penyusunan Laporan

1.1. Latar Belakang

Berdasarkan Undang-Undang Nomor 23 Tahun 2014 tentang Pemerintahan Daerah, desa atau yang disebut dengan nama lain yang selanjutnya disebut Desa adalah kesatuan masyarakat hukum yang memiliki batas-batas wilayah yuridis, berwenang untuk mengatur dan mengurus kepentingan masyarakat setempat berdasarkan asal-usul dan adat istiadat setempat yang diakui dan/atau dibentuk dalam sistem pemerintahan nasional dan berada di kabupaten/kota sebagaimana dimaksud dalam UUD 1945. Landasan pemikiran dalam pengaturan mengenai desa adalah keanekaragaman, partisipasi, otonomi asli, demokratisasi dan pemberdayaan masyarakat.

Penyusunan LPPD Desa Ganra Kecamatan Ganra Kabupaten Soppeng ini, dengan berpedoman pada Peraturan Menteri Dalam Negeri Nomor 46 Tahun 2016 tentang Laporan Kepala Desa. Laporan Kepala Desa ini adalah proses kegiatan pelaporan penyelenggaraan pemerintahan desa oleh Kepala Desa disampaikan kepada Bupati/Walikota melalui Camat, yang meliputi program kerja penyelenggaraan pemerintah desa, pelaksanaan pembangunan, pembinaan kemasyarakatan dan pemberdayaan masyarakat.

1.2. Dasar Hukum

Dasar Hukum Pembuatan Laporan Penyelenggaraan Pemerintahan Desa Akhir Masa Jabatan adalah :

1. Undang-Undang Nomor 17 Tahun 2003 tentang Keuangan Negara;
2. Undang - Undang Nomor 25 Tahun 2004 tentang Sistem Perencanaan Nasional;
3. Undang-Undang Nomor 33 Tahun 2004 tentang Perimbangan Keuangan antara Pemerintah Pusat dan Pemerintah Daerah;
4. Undang-Undang Nomor 39 Tahun 2008 tentang Kementerian Negara (Lembaran Negara Republik Indonesia Tahun 2008 Nomor 166, Tambahan Lembaran Negara Republik Indonesia Nomor 4916);

5. Undang-Undang Nomor 6 Tahun 2014 tentang Desa (Lembaran Negara Republik Indonesia Tahun 2014 Nomor 7, Tambahan Lembaran Negara Republik Indonesia Nomor 5495);
6. Undang-Undang Nomor 23 Tahun 2014 tentang Pemerintahan Daerah (Lembaran Negara Republik Indonesia Tahun 2014 Nomor 244, Tambahan Lembaran Negara Republik Indonesia Nomor 5587);
7. Peraturan Pemerintah Nomor 43 Tahun 2014 tentang Peraturan Pelaksanaan Undang-Undang Nomor 6 Tahun 2014 tentang Desa;
8. Peraturan Pemerintah Nomor 60 Tahun 2014 tentang Dana Desa yang Bersumber dari Anggaran Pendapatan dan Belanja Negara;
9. Peraturan Presiden Nomor 12 Tahun 2015 tentang Kementerian Desa, Pembangunan Daerah Tertinggal, dan Transmigrasi);
10. Peraturan Menteri Dalam Negeri Nomor 111 Tahun 2014 tentang Pedoman Teknis Peraturan di Desa;
11. Peraturan Menteri Dalam Negeri Nomor 112 Tahun 2014 tentang Pemilihan Kepala Desa;
12. Peraturan Menteri Dalam Negeri Nomor 113 Tahun 2014 tentang Pengelolaan Keuangan Desa;
13. Peraturan Menteri Dalam Negeri Nomor 114 Tahun 2014 tentang Pedoman Pembangunan Desa;
14. Peraturan Menteri Desa, Pembangunan Daerah Tertinggal, dan Transmigrasi Nomor 1 Tahun 2015 tentang Pedoman Kewenangan Berdasarkan Hak Asal Usul dan Kewenangan Lokal Berskala Desa;
15. Peraturan Menteri Dalam Negeri Nomor 46 Tahun 2016 tentang Laporan Kepala Desa;
16. Peraturan Daerah Kabupaten Soppeng Nomor 38 Tahun 2007 tentang Penyerahan Urusan Pemerintahan Kabupaten kepada Desa;
17. Peraturan Daerah Kabupaten Soppeng Nomor 84 Tahun 2007 tentang Pedoman Penyusunan Organisasi dan Tata Kerja Pemerintahan Desa.
18. Peraturan Daerah Kabupaten Soppeng Nomor 12 Tahun 2017 tentang Anggaran Pendapatan dan Belanja Daerah Tahun Anggaran 2018;

19. Peraturan Bupati Soppeng Nomor 63 Tahun 2017 tentang Penjabaran Anggaran Pendapatan dan Belanja Daerah Tahun Anggaran 2018;
20. Peraturan Desa Ganra Nomor 04 Tahun 2019 tentang Anggaran Pendapatan dan Belanja Desa Tahun Anggaran 2019.

2. VISI DAN MISI PENYELENGGARAAN PEMERINTAHAN DESA

2.1. Visi Desa

“Mewujudkan Desa Ganra Tahun 2019 Sebagai Desa Swasembada Pangan yang Berkualitas, Aman dan Sejahterah”

Yang mendasari visi desa adalah :

1) Nilai-nilai yang melandasi :

- a) Selama bertahun-tahun Desa Ganra merupakan desa yang memiliki potensi dan sumber daya yang memadai, hanya saja penanganannya yang kurang maksimal.
- b) Mayoritas besar warga Petani dan buruh tani juga ada yang memelihara hewan ternak meski dalam skala kecil, biasanya hanya digunakan untuk investasi jangka pendek.

2) Makna yang terkandung :

- a) **Mewujudkan** : adalah upaya Pemerintah Desa memotivasi masyarakat agar lebih giat melaksanakan aktifitas sehingga mampu melaksanakan kegiatan pembangunan diberbagai leading sektor.
- b) **Desa Ganra** : adalah satu kesatuan masyarakat hukum dengan segala potensinya dalam sistem pemerintahan di wilayah Desa Ganra.
- c) **Swasembada Pangan** : adalah kemampuan untuk memenuhi segala kebutuhan – kebutuhan bahan Makanan sendiri tanpa perlu mendatangkan dari pihak luar dengan kualitas yang baik.
- d) **Aman** adalah kondisi dimana kita bisa mengidentifikasi resiko yang ada dan mengurangi resiko seminimal mungkin ke level yang dapat di terima.
- e) **Sejahtera** : menjadikan masyarakat Desa Ganra mampu memenuhi kebutuhan dasarnya secara lahir dan batin.

2.2. MISI

Selain penyusunan Visi juga ditetapkan misi-misi yang memuat sesuatu pernyataan yang harus dilaksanakan oleh Desa agar Visi desa dapat tercapai. Pernyataan visi ini dijabarkan ke dalam misi agar dapat dioperasionalkan dan dikerjakan. Sebagaimana penyusunan visi, misi pun dalam penyusunannya menggunakan pendekatan partisipatif dan dengan pertimbangan potensi dan kebutuhan Desa Ganra. Sebagaimana proses yang dilakukan maka misi Desa Ganra adalah :

1. Meningkatkan Segala Aspek untuk Kesejahteraan Masyarakat Desa Ganra.
2. Meningkatkan Partisipasi Masyarakat dalam Pembangunan demi terwujudnya Tingkat Kehidupan Yang Lebih Baik.
3. Berwawasan Luas Menuju Swasembada Pangan pada Tahun 2019.
4. Meningkatkan kualitas iman dan taqwa

3. STRATEGI DAN ARAH KEBIJAKAN DESA

Sesuai dengan Visi dan Misi Desa Ganra, maka telah ditetapkan berbagai rencana kegiatan pembangunan sarana dan prasarana Desa yang diharapkan mampu menumbuhkembangkan kegiatan perekonomian serta kegiatan lain masyarakat dan akan memanfaatkan dana yang sumbernya berasal dari :

- a. Pendapatan Asli Desa
- b. Bantuan Pemerintah Kabupaten
- c. Bantuan Pemerintah Propinsi
- d. Bantuan Pemerintah Pusat
- e. Sumbangan Pihak Ketiga yang tidak mengikat

Khusus dana Alokasi Dana Desa (ADD) yang dilaksanakan mulai tahun 2006 merupakan dana pendukung program kerja Pemerintahan Kabupaten yang digulirkan ke Desa dalam rangka mendukung kelancaran kegiatan Pemerintahan, Pembangunan dan Kemasyarakatan.

Kegiatan pembangunan yang didanai oleh ADD dan Dana Desa pelaksanaannya dilakukan oleh Tim Pelaksana Pembangunan Desa Ganra yang diketua oleh Kepala Seksi Kesejahteraan dan pengelolaan keuangan Desa serta pengelolaan administrasi oleh staf desa atau pengurus LPMD yang diangkat melalui rapat desa. Rapat pembahasan penentuan dan pengalokasian dana ADD baik Belanja Operasional Pemerintah Desa maupun Belanja Pemberdayaan Masyarakat serta Dana Desa (DD) dilaksanakan setiap tahun anggaran dengan berpedoman pada Petunjuk Teknis (Juknis) yang dikeluarkan oleh Pemerintah Kabupaten setiap

tahunnya. Disamping itu juga kami mendapatkan Dana yang bersumber dari Bagian dari Hasil Pajak dan Retribusi Daerah (BHPRD).

Adapun kebijakan yang akan dilaksanakan oleh Pemerintah Desa tidaklah sertamerta merupakan keinginan Pemerintah Desa saja, akan tetapi rencana pembangunan telah melalui berbagai tahapan, proses/kajian/analisa yang cukup lama dengan melibatkan seluruh stakeholder dan masyarakat secara partisipatif, yakni :

3.1 Rencana Pembangunan Jangka Menengah

Merupakan dokumen penting kegiatan strategis desa dalam melaksanakan kegiatan pembangunan selama 6 (enam) tahun kedepan yang mengacu pada APBDesa. Jenis pembangunannya memerlukan dana besar dan kegiatan ini pelaksanaannya sepenuhnya dibiayai dari dana-dana APBD Kabupaten, Provinsi, Pusat maupun dana dari pihak lain. diantaranya adalah untuk kegiatan sarana dan prasarana skala desa.

Kegiatan yang ada dalam RPJMDesa ada juga yang didanai oleh dana ADD dan Dana Desa APBN mulai Tahun 2013 yang dilakukan musyawarah desa untuk dilaksanakan sesuai dengan anggaran yang ada.

RPJMDesa disusun mulai Pendataan/Inventarisasi Masalah dan Potensi di tingkat RT/RW kemudian melakukan Pengkajian di tingkat Dusun dengan mengacu kepada 3 (tiga) alat kajian yaitu : Potret Desa, Kalender Musim dan Kelembagaan Desa. Adapun pengelompokan masalah sesuai bidang-bidang :

- a. Bidang Penyelenggaraan Pemerintahan Desa
- b. Bidang Pembangunan Desa
- c. Bidang Pembinaan Kemasyarakatan Desa
- d. Bidang Pemberdayaan Masyarakat Desa
- e. Bidang Tak Terduga

- Lokakarya I (Pertama) Tingkat Desa

Penentuan Peringkat Masalah skala Desa bertujuan untuk mengetahui prioritas permasalahan yang harus dipecahkan dengan melakukan perengkinan atau pembobotan. Pengkajian pemecahan masalah untuk menentukan alternative tindakan pemecahan masalah dengan memperhatikan akar penyebab masalah serta potensi yang dapat digunakan dalam pemecahan masalah.

Penentuan peringkat tindakan dengan kajian dititik beratkan untuk menentukan atau memilih alternative tindakan pemecahan masalah yang layak dilaksanakan serta merupakan kebutuhan mendesak masyarakat umum.

- Lokakarya II (Kedua) Tingkat Desa

Dalam lokakarya II ini juga dilakukan penentuan waktu pelaksanaan maupun sumber pembiayaan kegiatan pembangunan. Penentuan waktu maupun sumber pembiayaan kegiatan tersebut didasarkan atas tingkat kemendesakan, besar dan jenis kegiatan pembangunan.

Untuk waktu pelaksanaan telah disepakati waktu dalam kurung 6 (enam) tahun mulai tahun 2013 sampai tahun 2019 (telah direvisi) yang dana pembiayaan bersumber dari :

- a. Pendapatan Asli Desa
- b. APBDesa (ADD + DD + BHPRD)
- c. Pemerintah (APBD Kab, Provinsi dan Pusat)
- d. Sumbangan sukarela yang tidak mengikat dari pihak ketiga

3.2 Rencana Kerja Tahunan Desa

Merupakan Rencana Pembangunan Jangka Pendek atau tahunan yang kegiatannya dilaksanakan berdasarkan APBDesa yang telah disahkan dengan Lembaga Desa yang ada untuk dikerjakan pada tahun anggaran tersebut yang didanai oleh Desa dengan dana PAD, dana ADD, DD, BHPRD dan dana lainnya yang sah tidak mengikat. Kegiatan ini merupakan bagian dari Rencana Pembangunan Jangka Menengah yang kegiatannya pertahun.

BAB II

LAPORAN PENYELENGGARAAN PEMERINTAH DESA

1. Program Kerja Penyelenggaraan Pemerintahan Desa

Ganra sebenarnya dalam catatan sejarah Kerajaan Soppeng sering disebutkan meskipun tidak menjelaskan secara rinci tentang bagaimana asal usul penamaan Ganra dan sejak kapan ada masyarakat yang bermukim pada wilayah tersebut.

Menurut Narasumber (H. Badaruddin Bin H Andi Abd. Rahman) Ganra menurut Petta Adeemma' berasal dari kata *Anra'* (Pancingan/Umpan) atau *Manganra'* (menangkap ayam hutan dengan cara menjadikan lawan jenis ayam tersebut sebagai umpan). Istilah tersebut yaitu bermula pada suatu wilayah kerajaan kecil yang terletak di sekitar hutan. Pada kerajaan itu terdapat seorang anak raja yang gemar menangkap ayam (*manu' ale'*) di hutan dengan cara memasang *Anra'* (umpan). Pada suatu ketika anak raja itu pulang dari hutan karna telah berhasil menangkap ayam dan setibanya di kerajaan dia pun ditanya oleh ayahnya tentang dimana ia mendapatkan ayam tersebut, anak raja itupun menjawab dengan wajah yang ceria "saya menangkapnya di hutan dengan cara memasang *Anra'* puang". Akhirnya karna anak raja tersebut sering-sering memasang *Anra'* di hutan maka pada masa itu hutan tersebut dinamakan *Anra'* oleh kebanyakan orang. Dan seiring dengan perubahan dialek bahasa pada lingkungan masyarakat maka kata *Anra'* pun berubah menjadi *Ganra*. dari pendapat diatas dapat ditarik sebuah kesimpulan bahwa Ganra dulunya adalah merupakan hutan yang pada perkembangannya berubah menjadi pemukiman warga.

Pendapat kedua bersumber dari cerita-cerita rakyat dan Dinas Pariwisata dan Kebudayaan Kabupaten Soppeng yang mengatakan bahwa penamaan Ganra itu sebenarnya diambil dari salah satu nama alat penenun tradisional suku bugis yang bernama *Ganra* (Fappalie) dengan alasan bahwa karna perkampungan Ganra itu berbentuk bundar (Mallebu Tello) maka pada masa itu masyarakat mengibaratkannya dengan *Ganra* (Fappalie) yang merupakan alat pemutar benang pada alat tenun yang berbentuk bundar.

Sedangkan pendapat ketiga yang juga diperoleh dari cerita rakyat yang menjelaskan bahwa penamaan Ganra diambil dari kata *Gendrang* (Bedug), beberapa masyarakat meyakini bahwa dulunya wilayah tersebut pernah dilewati oleh seorang Raja beserta bala tantaranya, tidak ada yang tau jelas raja itu dari mana, ada yang mengatakan raja dari Kerajaan Soppeng ada pula beranggapan bahwa raja itu dari kerajaan Bone. Pada saat melewati

daerah tersebut (Ganra) raja memerintahkan kepada bala tentaranya untuk beristirahat sejenak karna sudah berjalan seharian. Dan sang raja memerintahkan kepada masyarakat setempat untuk menghiburnya dengan iringan musik tradisional, akhirnya masyarakat tersebut berinisiatif untuk memukul *Gendrang* (Bedug) dengan beragam irama agar sang raja tetap merasa terhibur. Sang Raja pun kemudian memberinya nama wilayah tersebut dengan *Gendrang*

Desa Ganra adalah Desa yang terletak dalam wilayah Kecamatan Ganra kabupaten Soppeng dan merupakan Ibu Kota Kecamatan, Jarak dari Ibu kota Provinsi ± 185 Km, Jarak dari Ibu Kota Kabupaten ± 9 Km, Jarak dari Ibu Kota Kecamatan sejauh $\pm 0,50$ Km. Merupakan hasil pemekaran Kecamatan Liliraja. Dengan Luas Wilayah Desa Ganra ± 21 kilometer bujur sangkar, sebagaian wilayahnya terdiri dari 2 Dusun, yaitu Dusun Ganra dan Dusun Bakke terdiri 6 RW dan 19 RT. Dengan batas-batas sebagai berikut :

Sebelah Utara	: Desa Enrekeng
Sebelah Timur	: Desa Belo
Sebelah Selatan	: Desa Maccile
Sebelah Barat	: Kelurahan Salokaraja

1. Keadaan Penduduk

- Jumlah Penduduk	: 3.003 Jiwa terdiri dari
- Laki – laki	: 1.402 Jiwa
- Perempuan	: 1.601 Jiwa
- Jumlah	: 3.003 Jiwa
- Jumlah KK	: 951

Adapun tata urutan Pemerintahan di Desa Ganra sejak Tahun 1958 sampai sekarang adalah sebagai berikut :

a. H. Mauseng	: Priode 1958-1962 (Kepala Wanua)
b. Hamzah Alimuddin	: Priode 1962-1970 (Kepala Desa)
c. H. Abd. Halim	: Priode 1970-1975 (Kepala Desa)
d. A. Soetomo	: Priode 1975-1984 (Kepala Desa)
e. A. Mansur	: Priode 1985-1990 (Kepala Desa)
f. Muhammadiyah Supu	: Priode 1990-1993 (Kepala Desa)
g. Kulasse	: Priode 1993-2001 (Kepala Desa)
h. Rokiati	: Priode 2002-2013 (Kepala Desa)
i. Khaeruddin, BSW	: Priode 2013-Sekarang (Kepala Desa)

Sedangkan Pemerintahan dalam Wilayah Kecamatan Ganra sejak Tahun sampai sekarang adalah sebagai berikut :

- a. Drs.Arafah,AM,Sm,Hk : Periode 2002 – 2005 (Camat)
- b. A. Agus Nongki, S.IP, M.Si : Periode 2005 – 2008 (Camat)
- c. Dra. A.Hardianti, M.Si : Periode 2008 – 2014 (Camat)
- d. Drs. A. Saharuddin, M.Si : Periode 2014 – 2016 (Camat)
- e. Muhammad Idrus, S.sos : Periode 2016 – Sekarang (Camat)

Desa Ganra tergolong daerah agraris, \pm 80% dari luas wilayah dimanfaatkan sebagai areal pertanian atau persawahan, namun demikian hasil pertanian masih jauh dari harapan disebabkan banjir kiriman kadang-kadang sekali dalam satu tahun yang menimbulkan kerusakan sarana dan prasarana pertanian. Hal ini terjadi karena kondisi geografis berada pada daerah dataran dan berada dalam Daerah Aliran Ganra - Bakke. Setiap kali terjadi banjir kiriman, maka \pm 7 % dari 49 Ha areal pertanian terendam banjir yang mengakibatkan hasil produksi pertanian menurun dan bahkan sampai gagal panen.

Berikut Rincian Kegiatan Penyelenggaraan Pemerintahan Desa :

TAHUN 2014

NO	Sub Bidang	Kegiatan	Banyaknya/ Jumlah
1.	Peraturan Perundang- undangan	a. Peraturan Desa	4
		b. Peraturan Bersama Kepala Desa	-
		c. Peraturan Kepala Desa	1
		d. Keputusan Kepala Desa	18
2.	Kependudukan	a. Jumlah Penduduk :	
		1) Laki-laki	1326
		2) Perempuan	1542
		3) Jumlah Kepala Keluarga	953
		4) Jumlah Anggota Keluarga	1918
		5) Jumlah Jiwa	2871
		b. Jumlah Penduduk Menurut Tingkat Pendidikan	
		1) Pendidikan Umum	9
		2) Pendidikan Khusus	1
		c. Jumlah Penduduk Menurut Mata Pencarian :	

		1) PNS 2) TNI 3) Swasta	56 2 6
3.	Pertanahan	a. Status Tanah : 1) Sertifikat Hak Milik 2) Sertifikat Hak Guna Pakai 3) Sertifikat Hak Pakai b. Luas Tanah : 1) Bersertifikat 2) Belum Bersertifikat 3) Tanah Kas Desa c. Peruntukan : 1) Jalan 2) Tanah Ladang 3) Bangunan Umum 4) Perumahan 5) Ruang Fasilitas Umum d. Tanah yang Belum Dikelola : 1) Hutan 2) Rawa-rawa	728 - 569 12.536 8.464 - - - - - - - -
4.	Manajemen Pemerintahan	a. Jumlah Aparat Pemerintah Desa : 1) PNS 2) Non PNS b. Jumlah Anggota BPD c. Musyawarah Desa d. Musrenbangdes e. Musyawarah BPD	- 10 7 5 1 3
5.	Ketentraman dan Ketertiban	a. Pembinaan Hansip : 1) Jumlah Anggota 2) Alat Pemadam Kebakaran 3) Jumlah Hansip Terlatih b. Ketentraman dan ketertiban 1) Jumlah kejadian kriminal 2) Jumlah Bencana Alam 3) Jumlah Operasi Penertiban 4) Jumlah Pos Keamanan	10 Orang - 10 Orang - 2 2 5

		5) Jumlah Kecelakaan Remaja	1
6	Pembinaan Lembaga Kemasyarakatan	a. Jenis Lembaga Kemasyarakatan : 1) RT/RW – Ada/Tidak 2) PKK – Ada / Tidak 3) Karang Taruna – Ada / Tidak 4) Posyandu – Ada / Tidak 5) LPMD – Ada / Tidak	Ada Ada Ada Ada Ada
		b. Lembaga Kemasyarakatan Membantu pemerintah Desa Dalam Penyelenggaraan Pemerintah, Pelaksanaan Pembangunan, Pembinaan Kemasyarakatan dan Pemberdayaan Masyarakat - Ya/Tidak	Ya
		c. Lembaga Kemasyarakatan Sebagai Wadah Partisipasi Masyarakat Dan sebagai Mitra Pemerintah desa –Ya/Tidak	Ya
		d. Lembaga Kemasyarakatan Di Ikut Sertakan dalam Pelaksanaan Program sektor Dan program pemerintah Daerah –Ya/Tidak	Ya
		e. Lembaga Adat – Ada Tidak	-
		f. Lembaga Adat Dibentuk Dengan Peraturan Desa Terpisah Dengan Lembaga Kemasyarakatan –Ya/Tidak	-

TAHUN 2015

NO	Sub Bidang	Kegiatan	Banyaknya/ Jumlah
1.	Peraturan Perundang-	a. Peraturan Desa	4
		b. Peraturan Bersama Kepala	-

	undangan	Desa	-
		c. Peraturan Kepala Desa	17
		d. Keputusan Kepala Desa	
2.	Kependudukan	a. Jumlah Penduduk :	
		1) Laki-laki	1401
		2) Perempuan	1528
		3) Jumlah Kepala Keluarga	950
		4) Jumlah Anggota Keluarga	1979
		5) Jumlah Jiwa	2929
		b. Jumlah Penduduk Menurut Tingkat Pendidikan	
		1) Pendidikan Umum	9
		2) Pendidikan Khusus	-
		c. Jumlah Penduduk Menurut Mata Pencaharian :	
		1) PNS	107
		2) TNI	6
		3) Swasta	105
3.	Pertanahan	a. Status Tanah :	
		1) Sertifikat Hak Milik	829
		2) Sertifikat Hak Guna Pakai	-
		3) Sertifikat Hak Pakai	681
		b. Luas Tanah :	
		1) Bersertifikat	12.639
		2) Belum Bersertifikat	8.361
		3) Tanah Kas Desa	-
		c. Peruntukan :	
		1) Jalan	-
		2) Tanah Ladang	-
		3) Bangunan Umum	-
		4) Perumahan	-
		5) Ruang Fasilitas Umum	-
		d. Tanah yang Belum Dikelola :	
		1) Hutan	-
		2) Rawa-rawa	-
4.	Manajemen Pemerintahan	a. Jumlah Aparat Pemerintah Desa :	-

		1) PNS	10
		2) Non PNS	7
		b. Jumlah Anggota BPD	6
		c. Musyawarah Desa	1
		d. Musrenbangdes	5
		e. Musyawarah BPD	
5.	Ketentraman dan Ketertiban	a. Pembinaan Hansip :	
		1) Jumlah Anggota	10
		2) Alat Pemadam Kebakaran	-
		3) Jumlah Hansip Terlatih	10
		b. Ketentraman dan ketertiban	
		1) Jumlah kejadian kriminal	-
		2) Jumlah Bencana Alam	1
		3) Jumlah Oprasi Penertiban	-
		4) Jumlah Pos Keamanan	-
		5) Jumlah Kecelakaan Remaja	-
6	Pembinaan Lembaga Kemasyarakatan	a. Jenis Lembaga Kemasyarakatan :	Ada
		1) RT/RW – Ada/Tidak	Ada
		2) PKK – Ada / Tidak	Ada
		3) Karang Taruna – Ada / Tidak	Ada
		4) Posyandu – Ada / Tidak	Ada
		5) LPMD – Ada / Tidak	
		b. Lembaga Kemasyarakatan Membantu pemerinta Desa Dalam Penyelenggaraan Pemerintah, Pelaksanaan Pembangunan, Pembinaan Kemasyarakatan dan Pemberdayaan Masyarakat - Ya/Tidak	Ya
		c. Lembaga Kemsyarakatan Sebagai Wadah Partisipasi Masyarakat Dan sebagai Mitra Pemerintah desa –Ya/Tidak	Ya
		d. Lembaga Kemasyaraktan Di	Ya

		Ikut Sertakan dalam Pelaksanaan Program sektor Dan program pemerintah Daerah –Ya/Tidak	
		e. Lembaga Adat – Ada Tidak	-
		f. Lembaga Adat Dibentuk Dengan Peraturan Desa Terpisah Dengan Lembaga Kemasyarakatan –Ya/Tidak	Ya

TAHUN 2016

NO	Sub Bidang	Kegiatan	Banyaknya/ Jumlah
1.	Peraturan Perundang-undangan	1) Peraturan Desa 2) Peraturan Bersama Kepala Desa 3) Peraturan Kepala Desa 4) Keputusan Kepala Desa	4 - 2 35
2.	Kependudukan	a. Jumlah Penduduk : 1) Laki-laki 2) Perempuan 3) Jumlah Kepala Keluarga 4) Jumlah Anggota Keluarga 5) Jumlah Jiwa b. Jumlah Penduduk Menurut Tingkat Pendidikan 1) Pendidikan Umum 2) Pendidikan Khusus c. Jumlah Penduduk Menurut Mata Pencaharian : 1) PNS 2) TNI 3) Swasta	1421 1537 962 1996 2958 9 1 1085 8 1056
3.	Pertanahan	a. Status Tanah : 1) Sertifikat Hak Milik 2) Sertifikat Hak Guna Pakai	920 -

		3) Sertifikat Hak Pakai	790
		b. Luas Tanah :	
		1) Bersertifikat	13.560
		2) Belum Bersertifikat	7.350
		3) Tanah Kas Desa	-
		c. Peruntukan :	
		1) Jalan	
		2) Tanah Ladang	-
		3) Bangunan Umum	-
		4) Perumahan	-
		5) Ruang Fasilitas Umum	-
		d. Tanah yang Belum Dikelola :	
		1) Hutan	-
		2) Rawa-rawa	-
4.	Manajemen Pemerintahan	a. Jumlah Aparat Pemerintah Desa :	-
		1) PNS	10
		2) Non PNS	7
		b. Jumlah Anggota BPD	6
		c. Musyawarah Desa	1
		d. Musrenbangdes	5
		e. Musyawarah BPD	
5.	Ketentraman dan Ketertiban	a. Pembinaan Hansip :	
		1) Jumlah Anggota	10 Orang
		2) Alat Pemadam Kebakaran	-
		3) Jumlah Hansip Terlatih	10 Orang
		b. Ketentraman dan ketertiban	
		1) Jumlah kejadian kriminal	-
		2) Jumlah Bencana Alam	2
		3) Jumlah Operasi Penertiban	-
		4) Jumlah Pos Keamanan	6
		5) Jumlah Kecelakaan Remaja	-
6	Pembinaan Lembaga Kemasyarakatan	a. Jenis Lembaga Kemasyarakatan :	Ada
		1) RT/RW – Ada/Tidak	Ada

		2) PKK – Ada / Tidak 3) Karang Taruna – Ada / Tidak 4) Posyandu – Ada / Tidak 5) LPMD – Ada / Tidak	Ada Ada Ada
		b. Lembaga Kemasyarakatan Membantu pemerintah Desa Dalam Penyelenggaraan Pemerintah, Pelaksanaan Pembangunan, Pembinaan Kemasyarakatan dan Pemberdayaan Masyarakat - Ya/Tidak	Ya
		c. Lembaga Kemasyarakatan Sebagai Wadah Partisipasi Masyarakat Dan sebagai Mitra Pemerintah desa –Ya/Tidak	Ya
		d. Lembaga Kemasyarakatan Di Ikut Sertakan dalam Pelaksanaan Program sektor Dan program pemerintah Daerah –Ya/Tidak	Ya
		e. Lembaga Adat – Ada Tidak	Ada
		f. Lembaga Adat Dibentuk Dengan Peraturan Desa Terpisah Dengan Lembaga Kemasyarakatan –Ya/Tidak	Ya

TAHUN 2017

NO	Sub Bidang	Kegiatan	Banyaknya/ Jumlah
1.	Peraturan Perundang-undangan	a. Peraturan Desa b. Peraturan Bersama Kepala Desa c. Peraturan Kepala Desa d. Keputusan Kepala Desa	5 - 2 39
2.	Kependudukan	a. Jumlah Penduduk :	

		1) Laki-laki 2) Perempuan 3) Jumlah Kepala Keluarga 4) Jumlah Anggota Keluarga 5) Jumlah Jiwa b. Jumlah Penduduk Menurut Tingkat Pendidikan 1) Pendidikan Umum 2) Pendidikan Khusus c. Jumlah Penduduk Menurut Mata Pencarian : 1) PNS 2) TNI 3) Swasta	1433 1551 961 2023 2984 9 1 126 11 29
3.	Pertanahan	a. Status Tanah : 1) Sertifikat Hak Milik 2) Sertifikat Hak Guna Pakai 3) Sertifikat Hak Pakai b. Luas Tanah : 1) Bersertifikat 2) Belum Bersertifikat 3) Tanah Kas Desa c. Peruntukan : 1) Jalan 2) Tanah Ladang 3) Bangunan Umum 4) Perumahan 5) Ruang Fasilitas Umum d. Tanah yang Belum Dikelola : 1) Hutan 2) Rawa-rawa	940 - 730 13.10 6.230 - - - - - - -
4.	Manajemen Pemerintahan	a. Jumlah Aparat Pemerintah Desa : 1) PNS 2) Non PNS b. Jumlah Anggota BPD c. Musyawarah Desa	- 10 7 2 2

		d. Musrenbangdes e. Musyawarah BPD	4
5.	Ketentraman dan Ketertiban	a. Pembinaan Hansip : 1) Jumlah Anggota 2) Alat Pemadam Kebakaran 3) Jumlah Hansip Terlatih b. Ketentraman dan ketertiban 1) Jumlah kejadian kriminal 2) Jumlah Bencana Alam 3) Jumlah Oprasi Penertiban 4) Jumlah Pos Keamanan 5) Jumlah Kecelakaan Remaja	10 - 10 - 2 - 2 -
6	Pembinaan Lembaga Kemasyarakatan	a. Jenis Lembaga Kemasyarakatan : 1) RT/RW – Ada/Tidak 2) PKK – Ada / Tidak 3) Karang Taruna – Ada / Tidak 4) Posyandu – Ada / Tidak 6) LPMD – Ada / Tidak b. Lembaga Kemasyarakatan Membantu pemerinta Desa Dalam Penyelenggaraan Pemerintah, Pelaksanaan Pembangunan, Pembinaan Kemasyarakatan dan Pemberdayaan Masyarakat – Ya/Tidak c. Lembaga Kemsyarakatan Sebagai Wadah Partisipasi Masyarakat Dan sebagai Mitra Pemerintah desa –Ya/Tidak d. Lembaga Kemasyaraktan Di Ikut Sertakan dalam Pelaksanaan Program sektor Dan program pemerintah Daerah –Ya/Tidak	Ya Ya Ya Ya Ya Ya Ya Ya

		3) Tanah Kas Desa	-
		c. Peruntukan :	
		1) Jalan	-
		2) Tanah Ladang	-
		3) Bangunan Umum	-
		4) Perumahan	-
		5) Ruang Fasilitas Umum	-
		d. Tanah yang Belum Dikelola :	
		1) Hutan	-
		2) Rawa-rawa	-
4.	Manajemen Pemerintahan	a. Jumlah Aparat Pemerintah Desa :	-
		1) PNS	10
		2) Non PNS	7
		b. Jumlah Anggota BPD	1
		c. Musyawarah Desa	
		d. Musrenbangdes	
		e. Musyawarah BPD	
5.	Ketentraman dan Ketertiban	a. Pembinaan Hansip :	
		1) Jumlah Anggota	10
		2) Alat Pemadam Kebakaran	-
		3) Jumlah Hansip Terlatih	10
		b. Ketentraman dan ketertiban	
		1) Jumlah kejadian kriminal	-
		2) Jumlah Bencana Alam	3
		3) Jumlah Operasi Penertiban	-
		4) Jumlah Pos Keamanan	2
		5) Jumlah Kecelakaan Remaja	-
6	Pembinaan Lembaga Kemasyarakatan	a. Jenis Lembaga Kemasyarakatan :	Ya
		1) RT/RW – Ada/Tidak	Ya
		2) PKK – Ada / Tidak	Ya
		3) Karang Taruna – Ada / Tidak	Ya
		4) Posyandu – Ada / Tidak	Ya
		5) LPMD – Ada / Tidak	
		b. Lembaga Kemasyarakatan	

		Membantu pemerinta Desa Dalam Penyelenggaraan Pemerintah, Pelaksanaan Pembangunan, Pembinaan Kemasyarakatan dan Pemberdayaan Masyarakat - Ya/Tidak	Ya
		c. Lembaga Kemasyarakatan Sebagai Wadah Partisipasi Masyarakat Dan sebagai Mitra Pemerintah desa -Ya/Tidak	Ya
		d. Lembaga Kemasyaraktan Di Ikut Sertakan dalam Pelaksanaan Program sektor Dan program pemerintah Daerah -Ya/Tidak	Tidak

		e. Lembaga Adat – Ada Tidak	
		f. Lembaga Adat Dibentuk Dengan Peraturan Desa Terpisah Dengan Lembaga Kemasyarakatan -Ya/Tidak	Ya

TAHUN 2019

NO	Sub Bidang	Kegiatan	Banyaknya/ Jumlah
1.	Peraturan Perundang-undangan	a. Peraturan Desa b. Peraturan Bersama Kepala Desa c. Peraturan Kepala Desa d. Keputusan Kepala Desa	7 - 2 27
2.	Kependudukan	a. Jumlah Penduduk : 1) Laki-laki	1.557

		2) Perempuan 3) Jumlah Kepala Keluarga 4) Jumlah Anggota Keluarga 5) Jumlah Jiwa b. Jumlah Penduduk Menurut Tingkat Pendidikan 1) Pendidikan Umum 2) Pendidikan Khusus c. Jumlah Penduduk Menurut Mata Pencaharian : 1) PNS 2) TNI 3) Swasta	1.748 972 2.333 3.305 3 1 137 3 237
3.	Pertanahan	a. Status Tanah : 1) Sertifikat Hak Milik 2) Sertifikat Hak Guna Pakai 3) Sertifikat Hak Pakai b. Luas Tanah : 1) Bersertifikat 2) Belum Bersertifikat 3) Tanah Kas Desa c. Peruntukan : 1) Jalan 2) Tanah Ladang 3) Bangunan Umum 4) Perumahan 5) Ruang Fasilitas Umum d. Tanah yang Belum Dikelola : 1) Hutan 2) Rawa-rawa	1000 - 9000 14.000 5000 - - - - - - - -
4.	Manajemen Pemerintahan	a. Jumlah Aparat Pemerintah Desa : 1) PNS 2) Non PNS b. Jumlah Anggota BPD c. Musyawarah Desa	- 10 7 2 2

		d. Musrenbangdes e. Musyawarah BPD	3
5.	Ketentraman dan Ketertiban	a. Pembinaan Hansip : 1) Jumlah Anggota 2) Alat Pemadam Kebakaran 3) Jumlah Hansip Terlatih b. Ketentraman dan ketertiban 1) Jumlah kejadian kriminal 2) Jumlah Bencana Alam 3) Jumlah Oprasi Penertiban 4) Jumlah Pos Keamanan 5) Jumlah Kecelakaan Remaja	20 1 20 - 2 - 2 2
6	Pembinaan Lembaga Kemasyarakatan	a. Jenis Lembaga Kemasyarakatan : 1) RT/RW – Ada/Tidak 2) PKK – Ada / Tidak 3) Karang Taruna – Ada / Tidak 4) Posyandu – Ada / Tidak 5) LPMD – Ada / Tidak b. Lembaga Kemasyarakatan Membantu pemerinta Desa Dalam Penyelenggaraan Pemerintah, Pelaksanaan Pembangunan, Pembinaan Kemasyarakatan dan Pemberdayaan Masyarakat - Ya/Tidak c. Lembaga Kemsyarakatan Sebagai Wadah Partisipasi Masyarakat Dan sebagai Mitra Pemerintah desa –Ya/Tidak d. Lembaga Kemasyarakatan Di Ikut Sertakan dalam Pelaksanaan Program sektor Dan program pemerintah Daerah –Ya/Tidak	Ya Ya Ya Ya Ya Ya Ya Ya Ya

	e. Lembaga Adat – Ada Tidak	Ya
	f. Lembaga Adat Dibentuk Dengan Peraturan Desa Terpisah Dengan Lembaga Kemasyarakatan –Ya/Tidak	Tidak

2. PROGRAM KERJA PELAKSANAAN PEMBANGUNAN DESA

Pelaksanaan pembangunan dalam desa sudah lumayan banyak yang dilaksanakan kegiatannya. Pekerjaan- pekerjaan tersebut masih mengandalkan dana dari Pemerintah yaitu dana ADD dan DD. Prioritas desa selalu dimusyawarahkan dalam Musrenbangdes di setiap tahun dan mengacu pada RPJM Desa.

Sebenarnya pelaksanaan semua perencanaan/ pekerjaan didesa sudah dituangkan dalam Berita acara Musrenbangdes dan RPJMDesa. Semua pelaksanaan pembangunan di desa menggunakan ketentuan sekala prioritas, desa (pekerjaan fisik/bangunan umum, jalan desa, drainase dan lain- lain.

Sedangkan untuk pelaksanaan setiap tahun akan dituangkan dalam Berita Acara Penyusunan RPKDesa dengan berpedoman pada RPJMDesa.

Rencana Pembangunan Jangka Pendek atau tahunan yang kegiatannya dilaksanakan berdasarkan APBDesa yang telah disahkan dengan Lembaga Desa yang ada untuk dikerjakan pada tahun anggaran tersebut yang didanai oleh Desa dengan dana PAD, dana ADD, DD, BHPRD dan dana lainnya yang sah tidak mengikat. Kegiatan ini merupakan bagian dari Rencana Pembangunan Jangka Menengah yang kegiatannya pertahun.

Berikut Rincian Kegiatan Pelaksanaan Pembangunan Desa :

TAHUN 2014

N O	Sub Bidang	Kegiatan	Jumlah/Ada /Tidak ada- Ya/Tidak
1	2	3	4
1	Sarana dan Prasarana	a. Jalan Desa (Km) b. Jalan Kabupaten/Kota (Km) c. Jalan Provinsi (Km) d. Jalan Negara (Km)	23 km 12 km - -

		e. Jembatan (Buah)	2 Unit
		f. Kantor Kepala Desa (Ada/Tidak)	Ada
2	Pembangunan Pendidikan	a. Tempat Pendidikan Umum 1) Kelompok Bermain (Jumlah) 2) Taman Kanak-Kanak (Jumlah) 3) Sekolah Dasar (Jumlah) 4) Sekolah Menengah (Jumlah) 5) Akademi (Jumlah) 6) Institusi/sekolah Tinggi (Jumlah) b. Tempat Pendidikan Khusus 1) Pendidikan Pesantren (Jumlah) 2) Madrasah (Jumlah) 3) Sekolah Luar Biasa (Jumlah) 4) Balai Latihan Kerja (Jumlah) 5) Kursus-Kursus (Jumlah)	 1 2 4 2 - - 1 2 1 - -
3	Pembangunan Kesehatan	a. Rumah sakit Umum Pemerintah (Jumlah) b. Rumah sakit Umum Swasta (Jumlah) c. Rumah Sakit Kusta (Jumlah) d. Rumah Sakit Mata (Jumlah) e. Rumah Sakit Jiwa (Jumlah) f. Rumah Sakit Bersalin (Jumlah) g. Rumah Bidan (Jumlah) h. Puskesmas (Jumlah) i. Apotik (Jumlah)	 - - - - - 1 1 1 -
4	Pembangunan Sosial Budaya Dan Keagamaan	a. Sarana Olahraga 1) Lapangan Umum (Jumlah) 2) Lapangan Khusus (Jumlah)	 2 1 1

		b. Sarana Kesenian/Kebudayaan 1) Gelanggang Remaja (Jumlah) - 2) Gedung kesenian (Jumlah) - 3) Gedung Teater (Jumlah) - 4) Gedung Bioskop (Jumlah) - c. Sarana Sosial 1) Panti Asuhan (Jumlah) - 2) Panti Pijat Tunanetra (Jumlah) - 3) Panti Wordo (Jumlah) - 4) Panti Jompo (Jumlah) - d. Sarana Dokumentasi 1) Radio Komunitas (Jumlah) 2 2) Papan Pengumuman (Jumlah)	
5	Pembangunan Lingkungan Hidup Dan Pemukiman	a. Pembangunan Perumahan Rakyat /Pengembangan (Jumlah) - b. Industri Besar (Jumlah) - c. Industri Sedang (Jumlah) 6 d. Industri Rumah Tangga (Jumlah) - e. Tempat Rekreasi (Jumlah) 3 f. Hotel (Jumlah) g. Restoran/ Rumah Makan (Jumlah) h. Saluran Irigasi (Jumlah)	

TAHUN 2015

N O	Sub Bidang	Kegiatan	Jumlah/Ada /Tidak ada- Ya/Tidak
1	2	3	4
1	Sarana dan Prasarana	a. Jalan Desa (Km) b. Jalan Kabupaten/Kota (Km) c. Jalan Provinsi (Km)	12 Km -

	Keagamaan	2) Lapangan Khusus (Jumlah) b. Sarana Kesenian/Kebudayaan 1) Gelanggang Remaja (Jumlah) 2) Gedung kesenian (Jumlah) 3) Gedung Teater (Jumlah) 4) Gedung Bioskop (Jumlah) c. Sarana Sosial 1) Panti Asuhan (Jumlah) 2) Panti Pijat Tunanetra (Jumlah) 3) Panti Wordo (Jumlah) 4) Panti Jompo (Jumlah) d. Sarana Dokumentasi 1) Radio Komunitas (Jumlah) 2) Papan Pengumuman (Jumlah)	1 - - - - - - - 1
5	Pembangunan Lingkungan Hidup Dan Pemukiman	a. Pembangunan Perumahan Rakyat /Pengembangan (Jumlah) b. Industri Besar (Jumlah) c. Industri Sedang (Jumlah) d. Industri Rumah Tangga (Jumlah) e. Tempat Rekreasi (Jumlah) f. Hotel (Jumlah) g. Restoran/ Rumah Makan (Jumlah) h. Saluran Irigasi (Jumlah)	- - - - - 3 3

TAHUN 2016

N O	Sub Bidang	Kegiatan	Jumlah/Ada /Tidak ada- Ya/Tidak
1	2	3	4
1	Sarana dan Prasarana	a. Jalan Desa (Km) b. Jalan Kabupaten/Kota (Km)	10 Km 12 Km

		c. Jalan Provinsi (Km) d. Jalan Negara (Km) e. Jembatan (Buah) f. Kantor Kepala Desa (Ada/Tidak)	- - 1 Unit
2	Pembangunan Pendidikan	a. Tempat Pendidikan Umum 1) Kelompok Bermain (Jumlah) 2) Taman Kanak- Kanak(Jumlah) 3) Sekolah Dasar (Jumlah) 4) Sekolah Menengah (Jumlah) 5) Akademi (Jumlah) 6) Institusi/sekolah Tinggi (Jumlah) b. Tempat Pendidikan Khusus 1) Pendidikan Pesantren (Jumlah) 2) Madrasah (Jumlah) 3) Sekolah Luar Biasa (Jumlah) 4) Balai Latihan Kerja (Jumlah) 5) Kursus-Kursus (Jumlah)	1 2 4 2 - - 1 2 1 - -
3	Pembangunan Kesehatan	a. Rumah sakit Umum Perintah (Jumlah) b. Rumah sakit Umum Swasta (Jumlah) c. Rumah Sakit Kusta (Jumlah) d. Rumah Sakit Mata (Jumlah) e. Rumah Sakit Jiwa (Jumlah) f. Rumah Sakit Bersalin (Jumlah) g. Rumah Bidan (Jumlah) h. Puskesmas (Jumlah) i. Apotik (Jumlah)	- - - - - - 1 1 -
4	Pembangunan Sosial	a. Sarana Olahraga	

	Budaya Dan Keagamaan	1) Lapangan Umum (Jumlah)	1
		2) Lapangan Khusus (Jumlah)	1
		b. Sarana Kesenian/Kebudayaan	
		1) Gelanggang Remaja (Jumlah)	-
		2) Gedung kesenian (Jumlah)	-
		3) Gedung Teater (Jumlah)	-
		4) Gedung Bioskop (Jumlah)	-
		c. Sarana Sosial	-
		1) Panti Asuhan (Jumlah)	-
		2) Panti Pijat Tunanetra (Jumlah)	-
		3) Panti Wordo (Jumlah)	-
		4) Panti Jompo (Jumlah)	-
		d. Sarana Dokumentasi	
		1) Radio Komunitas (Jumlah)	
		2) Papan Pengumuman (Jumlah)	
5	Pembangunan Lingkungan Hidup Dan Pemukiman	a. Pembangunan Perumahan Rakyat /Pengembangan (Jumlah)	-
		b. Industri Besar (Jumlah)	-
		c. Industri Sedang (Jumlah)	-
		d. Industri Rumah Tangga (Jumlah)	-
		e. Tempat Rekreasi (Jumlah)	3
		f. Hotel (Jumlah)	
		g. Restoran/ Rumah Makan (Jumlah)	3
		h. Saluran Irigasi (Jumlah)	

TAHUN 2017

N O	Sub Bidang	Kegiatan	Jumlah/Ada /Tidak ada- Ya/Tidak
1	2	3	4
1	Sarana dan Prasarana	a. Jalan Desa (Km) b. Jalan Kabupaten/Kota (Km) c. Jalan Provinsi (Km) d. Jalan Negara (Km) e. Jembatan (Buah) f. Kantor Kepala Desa (Ada/Tidak)	10 Km 12 Km - - - 1 Unit
2	Pembangunan Pendidikan	a. Tempat Pendidikan Umum 1) Kelompok Bermain (Jumlah) 2) Taman Kanak-Kanak (Jumlah) 3) Sekolah Dasar (Jumlah) 4) Sekolah Menengah (Jumlah) 5) Akademi (Jumlah) 6) Institusi/sekolah Tinggi (Jumlah) b. Tempat Pendidikan Khusus 1) Pendidikan Pesantren (Jumlah) 2) Madrasah (Jumlah) 3) Sekolah Luar Biasa (Jumlah) 4) Balai Latihan Kerja (Jumlah) 5) Kursus-Kursus (Jumlah)	1 2 4 2 - - 1 2 1 - - -
3	Pembangunan Kesehatan	a. Rumah sakit Umum Pemerintah (Jumlah) b. Rumah sakit Umum Swasta (Jumlah) c. Rumah Sakit Kusta (Jumlah) d. Rumah Sakit Mata (Jumlah)	- - - -

		e. Rumah Sakit Jiwa (Jumlah)	-
		f. Rumah Sakit Bersalin (Jumlah)	1
		g. Rumah Bidan (Jumlah)	1
		h. Puskesmas (Jumlah)	-
		i. Apotik (Jumlah)	-
4	Pembangunan Sosial Budaya Dan Keagamaan	a. Sarana Olahraga 1) Lapangan Umum (Jumlah) 2) Lapangan Khusus (Jumlah)	1 -
		b. Sarana Kesenian/Kebudayaan 1) Gelanggang Remaja (Jumlah) 2) Gedung kesenian (Jumlah) 3) Gedung Teater (Jumlah) 4) Gedung Bioskop (Jumlah)	- - - -
		c. Sarana Sosial 1) Panti Asuhan (Jumlah) 2) Panti Pijat Tunanetra (Jumlah) 3) Panti Wordo (Jumlah) 4) Panti Jompo (Jumlah)	- - - -
		d. Sarana Dokumentasi 1) Radio Komunitas (Jumlah) 2) Papan Pengumuman (Jumlah)	1 -
5	Pembangunan Lingkungan Hidup Dan Pemukiman	1) Pembangunan Perumahan Rakyat /Pengembangan (Jumlah) a. Industri Besar (Jumlah) b. Industri Sedang (Jumlah) c. Industri Rumah Tangga (Jumlah) d. Tempat Rekreasi (Jumlah) e. Hotel (Jumlah) f. Restoran/ Rumah Makan (Jumlah) g. Saluran Irigasi (Jumlah)	- - - - - 3 3

TAHUN 2018

N O	Sub Bidang	Kegiatan	Jumlah/Ada /Tidak ada- Ya/Tidak
1	2	3	4
1	Sarana dan Prasarana	a. Jalan Desa (Km) b. Jalan Kabupaten/Kota (Km) c. Jalan Provinsi (Km) d. Jalan Negara (Km) e. Jembatan (Buah) f. Kantor Kepala Desa (Ada/Tidak)	10 Km 12 Km - - 1 Unit
2	Pembangunan Pendidikan	a. Tempat Pendidikan Umum 1) Kelompok Bermain (Jumlah) 2) Taman Kanak-Kanak (Jumlah) 3) Sekolah Dasar (Jumlah) 4) Sekolah Menengah (Jumlah) 5) Akademi (Jumlah) 6) Institusi/sekolah Tinggi (Jumlah) b. Tempat Pendidikan Khusus 1) Pendidikan Pesantren (Jumlah) 2) Madrasah (Jumlah) 3) Sekolah Luar Biasa (Jumlah) 4) Balai Latihan Kerja (Jumlah) 5) Kursus-Kursus (Jumlah)	1 2 4 2 - - 1 2 1 - -
3	Pembangunan Kesehatan	a. Rumah sakit Umum Pemerintah (Jumlah) b. Rumah sakit Umum Swasta (Jumlah) c. Rumah Sakit Kusta (Jumlah) d. Rumah Sakit Mata (Jumlah)	- - - -

		e. Rumah Sakit Jiwa (Jumlah)	-
		f. Rumah Sakit Bersalin (Jumlah)	1
		g. Rumah Bidan (Jumlah)	1
		h. Puskesmas (Jumlah)	-
		i. Apotik (Jumlah)	-
4	Pembangunan Sosial Budaya Dan Keagamaan	a. Sarana Olahraga 1) Lapangan Umum (Jumlah) 2) Lapangan Khusus (Jumlah)	1 1
		b. Sarana Kesenian/Kebudayaan 1) Gelanggang Remaja (Jumlah) 2) Gedung kesenian (Jumlah) 3) Gedung Teater (Jumlah) 4) Gedung Bioskop (Jumlah)	- - - -
		c. Sarana Sosial 1) Panti Asuhan (Jumlah) 2) Panti Pijat Tunanetra (Jumlah) 3) Panti Wordo (Jumlah) 4) Panti Jompo (Jumlah)	- - - -
		d. Sarana Dokumentasi 3) Radio Komunitas (Jumlah) 4) Papan Pengumuman (Jumlah)	1
5	Pembangunan Lingkungan Hidup Dan Pemukiman	a. Pembangunan Perumahan Rakyat /Pengembangan (Jumlah) b. Industri Besar (Jumlah) c. Industri Sedang (Jumlah) d. Industri Rumah Tangga (Jumlah) e. Tempat Rekreasi (Jumlah) f. Hotel (Jumlah) g. Restoran/ Rumah Makan (Jumlah) h. Saluran Irigasi (Jumlah)	- - - - 3 - 3

		e. Rumah Sakit Jiwa (Jumlah)	-
		f. Rumah Sakit Bersalin (Jumlah)	1
		g. Rumah Bidan (Jumlah)	1
		h. Puskesmas (Jumlah)	-
		i. Apotik (Jumlah)	-
4	Pembangunan Sosial Budaya Dan Keagamaan	a. Sarana Olahraga 1) Lapangan Umum (Jumlah) 2) Lapangan Khusus (Jumlah)	1 1
		b. Sarana Kesenian/Kebudayaan 1) Gelanggang Remaja (Jumlah) 2) Gedung kesenian (Jumlah) 3) Gedung Teater (Jumlah) 4) Gedung Bioskop (Jumlah)	- - - -
		c. Sarana Sosial 1) Panti Asuhan (Jumlah) 2) Panti Pijat Tunanetra (Jumlah) 3) Panti Wordo (Jumlah) 4) Panti Jompo (Jumlah)	- - - -
		d. Sarana Dokumentasi 1) Radio Komunitas (Jumlah) 2) Papan Pengumuman (Jumlah)	1 -
5	Pembangunan Lingkungan Hidup Dan Pemukiman	a. Pembangunan Perumahan Rakyat /Pengembangan (Jumlah) 1) Industri Besar (Jumlah) 2) Industri Sedang (Jumlah) 3) Industri Rumah Tangga (Jumlah) 4) Tempat Rekreasi (Jumlah) 5) Hotel (Jumlah) 6) Restoran/ Rumah Makan (Jumlah) 7) Saluran Irigasi (Jumlah)	- - - - - 3 3

3. PROGRAM KERJA PEMBINAAN KEMASYARAKATAN DESA

Berdasarkan Rencana Kerja Pemerintah Desa Ganra yang merupakan Tahun ke- 6 RPJMDesa. Pembinaan Masyarakat di bagi tiga bidang yakni bidang Ekonomi, bidang Hukum dan bidang Agama. Pembinaan Kemasyarakatan ini bertujuan untuk memperbaiki dan meningkatkan taraf hidup serta kondisi sosial masyarakat, dengan melibatkan pemerintah, swasta dan warga desa serta meningkatkan kesadaran masyarakat dalam membangun desa.

Kesadaran masyarakat adalah kunci keberhasilan pembangunan dengan memberdayakan potensi-potensi dan lembaga-lembaga yang ada di desa serta turut berpartisipasi dalam setiap kegiatan pembangunan desa.

Uraian Rencana dan Program Kerja Pembinaan Kemasyarakatan :

TAHUN 2014

NO	Sub Bidang	Kegiatan	Jumlahnya/ Banyaknya
1	Sosialisasi Produk Hukuman Desa	a. Sosialisasi Kebijakan Pemerintah Tentang Desa: 1) Undang-Undang No.6 Tahun 2014 Tentang Desa (Berapa Kali)	3
		2) Peraturan Pemerintah No,43 tahun 2014 Tentang Pelaksanaan Undang-Undang No.6 Tahun 2014 (Berapa Kali)	3
		3) Peraturan Mentri Mengenai Desa (Berapa Kali)	3
		b. Sosialisasi Kebijakan Pemerintah Daerah	2
		1) Sosialisasi peraturan daerah tentang Desa (Berapa Kali)	1
		2) sosialisasi peraturan Bupati/walikota Tentang Desa (Berapa Kali)	1
		c. sosialisasi kebijakan pemerintah desa	3
		1) sosialisasi peraturan Desa (Berapa Kali)	2

		2) sosialisasi peraturan Kepala Desa (Berapa Kali)	1
		3) sosialisasi peraturan bersama kepala Desa (Berapa Kali)	2
2	Pelaksana Hak Dan Kewajiban Masyarakat	a. sosialisasi pelaksana Hak dan Kewajiban Masyarakat (Berapa Kali)	3
		b. Masyarakat Menyampaikan informasi Kepada Pemerintah Desa (Ya/Tidak)	2
		c. Masyarakat Memperoleh informasi Dan pelayanan yang adil (Ya/Tidak)	Ya
		d. Masyarakat mendapatkan perlindungan dari gangguan ketentraman dan ketertiban (Ya/Tidak)	Ya
		e. Masyarakat Berpartisipasi dalam berbagai Kegiatan Di desa (Ya/Tidak	Ya
3	Sosial Budaya Masyarakat	a. Sosialisasi mengenai kerukunan hidup beragama (Berapa Kali)	2
		b. Sosialisasi mengenai pengembangan Olahraga Dan Kesenian (Berapa Kali)	1
		c. Sosialisasi mengenai ketentraman dan ketertiban masyarakat (Berapa Kali)	3
		d. Sosialisasi mengenai Lingkungan Hidup (Berapa Kali)	2
		e. Sosialisasi mengenai Bahaya narkoba dan criminal (Berapa Kali)	6
		f. Sosialisasi mengenai Ketenagakerjaan(Berapa Kali)	3
4	Sosialisasi Keagamaan	a. Majelis Taklim (Jumlah)	2
		b. Majelis Gereja (Jumlah)	-
		c. Majelis Budha (Jumlah)	-
		d. Majelis Hindu (Jumlah)	-
		e. Remaja Mesjid (Jumlah)	-

		f. Remaja Gereja (Jumlah)	1
		g. Remaja Budha (Jumlah)	-
		h. Remaja Hindu (Jumlah)	-
5	Ketenagakerjaan	a. Penyalur Pembantu rumah Tangga (Jumlah)	-
		b. Penampung pekerja ke luar negeri (Jumlah)	-

TAHUN 2015

NO	Sub Bidang	Kegiatan	Jumlahnya/ Banyaknya
1	Sosialisasi Produk Hukuman Desa	a. Sosialisasi Kebijakan Pemerintah Tentang Desa: 1) Undang-Undang No.6 Tahun 2014 Tentang Desa (Berapa Kali)	2
		2) Peraturan Pemerintah No,43 tahun 2014 Tentang Pelaksanaan Undang-Undang No.6 Tahun 2014 (Berapa Kali)	2
		3) Peraturan Mentri Mengenai Desa (Berapa Kali)	1
		b. Sosialisasi Kebijakan Pemerintah Daerah	3
		1) Sosialisasi peraturan daerah tentang Desa (Berapa Kali)	1
		2) sosialisasi peraturan Bupati/walikota Tentang Desa (Berapa Kali)	1
		c. sosialisasi kebijakan pemerintah desa	2
		1) sosialisasi peraturan Desa (Berapa Kali)	4
		2) sosialisasi peraturan Kepala Desa (Berapa Kali)	2
		3) sosialisasi peraturan bersama kepala Desa (Berapa Kali)	1

2	Pelaksana Hak Dan Kewajiban Masyarakat	a. sosialisasi pelaksana Hak dan Kewajiban Masyarakat (Berapa Kali)	2
		b. Masyarakat Menyampaikan informasi Kepada Pemerintah Desa (Ya/Tidak)	5
		c. Masyarakat Memperoleh informasi Dan pelayanan yang adil (Ya/Tidak)	Ya
		d. Masyarakat mendapatkan perlindungan dari gangguan ketentraman dan ketertiban (Ya/Tidak)	Ya
		e. Masyarakat Berpartisipasi dalam berbagai Kegiatan Di desa (Ya/Tidak)	Ya
3	Sosial Budaya Masyarakat	a. Sosialisasi mengenai kerukunan hidup beragama (Berapa Kali)	2
		b. Sosialisasi mengenai pengembangan Olahraga Dan Kesenian (Berapa Kali)	1
		c. Sosialisasi mengenai ketentraman dan ketertiban masyarakat (Berapa Kali)	2
		d. Sosialisasi mengenai Lingkungan Hidup (Berapa Kali)	6
		e. Sosialisasi mengenai Bahaya narkoba dan criminal (Berapa Kali)	5
		f. Sosialisasi mengenai Ketenagakerjaan(Berapa Kali)	4
4	Sosialisasi Keagamaan	a. Majelis Taklim (Jumlah)	2
		b. Majelis Gereja (Jumlah)	-
		c. Majelis Budha (Jumlah)	-
		d. Majelis Hindu (Jumlah)	-
		e. Remaja Mesjid (Jumlah)	1
		f. Remaja Gereja (Jumlah)	-
		g. Remaja Budha (Jumlah)	-
		h. Remaja Hindu (Jumlah)	-

5	Ketenagakerjaan	a. Penyalur Pembantu rumah Tngga (Jumlah)	-
		b. Penampung pekerja ke luar negeri (Jumlah)	-

TAHUN 2016

NO	Sub Bidang	Kegiatan	Jumlahnya/ Banyaknya
1	Sosialisasi Produk Hukuman Desa	a. Sosialisasi Kebijakan Pemerintah Tentang Desa: 1) Undang-Undang No.6 Tahun 2014 Tentang Desa (Berapa Kali)	1
		2) Peraturan Pemerintah No,43 tahun 2014 Tentang Pelaksanaan Undang-Undang No.6 Tahun 2014 (Berapa Kali)	1
		3) Peraturan Mentri Mengenai Desa (Berapa Kali)	1
		b. Sosialisasi Kebijakan Pemerintah Daerah	2
		1) Sosialisasi peraturan daerah tentang Desa (Berapa Kali)	1
		2) sosialisasi peraturan Bupati/walikota Tentang Desa (Berapa Kali)	2
		c. sosialisasi kebijakan pemerintah desa	2
		1) sosialisasi peraturan Desa (Berapa Kali)	3
		2) sosialisasi peraturan Kepala Desa (Berapa Kali)	3
		3) sosialisasi peraturan bersama kepala Desa (Berapa Kali)	2
2	Pelaksana Hak Dan Kewajiban Masyarakat	a. sosialisasi pelaksana Hak dan Kewajiban Masyarakat (Berapa Kali)	5
		b. Masyarakat Menyampaikan informasi Kepada Pemerintah	7

		Desa (Ya/Tidak)	
		c. Masyarakat Memperoleh informasi Dan pelayanan yang adil (Ya/Tidak)	Ya
		d. Masyarakat mendapatkan perlindungan dari gangguan ketentraman dan ketertiban (Ya/Tidak)	Ya
		e. Masyarakat Berpartisipasi dalam berbagai Kegiatan Di desa (Ya/Tidak)	Ya
3	Sosial Budaya Masyarakat	a. Sosialisasi mengenai kerukunan hidup beragama (Berapa Kali)	4
		b. Sosialisasi mengenai pengembangan Olahraga Dan Kesenian (Berapa Kali)	1
		c. Sosialisasi mengenai ketentraman dan ketertiban masyarakat (Berapa Kali)	5
		d. Sosialisasi mengenai Lingkungan Hidup (Berapa Kali)	6
		e. Sosialisasi mengenai Bahaya narkoba dan criminal (Berapa Kali)	7
		f. Sosialisasi mengenai Ketenagakerjaan(Berapa Kali)	3
4	Sosialisasi Keagamaan	a. Majelis Taklim (Jumlah)	2
		b. Majelis Gereja (Jumlah)	-
		c. Majelis Budha (Jumlah)	-
		d. Majelis Hindu (Jumlah)	-
		e. Remaja Mesjid (Jumlah)	1
		f. Remaja Gereja (Jumlah)	-
		g. Remaja Budha (Jumlah)	-
		h. Remaja Hindu (Jumlah)	-
5	Ketenagakerjaan	a. Penyalur Pembantu rumah Tngga (Jumlah)	-
		b. Penampung pekerja ke luar negeri (Jumlah)	-

TAHUN 2017

NO	Sub Bidang	Kegiatan	Jumlahnya/ Banyaknya
1	Sosialisasi Produk Hukuman Desa	a. Sosialisasi Kebijakan Pemerintah Tentang Desa: 1) Undang-Undang No.6 Tahun 2014 Tentang Desa (Berapa Kali)	1
		2) Peraturan Pemerintah No,43 tahun 2014 Tentang Pelaksanaan Undang-Undang No.6 Tahun 2014 (Berapa Kali)	1
		3) Peraturan Mentri Mengenai Desa (Berapa Kali)	1
		b. Sosialisasi Kebijakan Pemerintah Daerah	3
		1) Sosialisasi peraturan daerah tentang Desa (Berapa Kali)	2
		2) sosialisasi peraturan Bupati/walikota Tentang Desa (Berapa Kali)	3
		c. sosialisasi kebijakan pemerintah desa	3
		1) sosialisasi peraturan Desa (Berapa Kali)	2
		2) sosialisasi peraturan Kepala Desa (Berapa Kali)	1
		3) sosialisasi peraturan bersama kepala Desa (Berapa Kali)	2
2	Pelaksana Hak Dan Kewajiban Masyarakat	a. sosialisasi pelaksana Hak dan Kewajiban Masyarakat (Berapa Kali)	3
		b. Masyarakat Menyampaikan informasi Kepada Pemerintah Desa (Ya/Tidak)	2
		c. Masyarakat Memperoleh informasi Dan pelayanan yang adil (Ya/Tidak)	Ya
		d. Masyarakat mendapatkan	Ya

		perlindungan dari gangguan ketentraman dan ketertiban (Ya/Tidak)	
		e. Masyarakat Berpartisipasi dalam berbagai Kegiatan Di desa (Ya/Tidak)	Ya
3	Sosial Budaya Masyarakat	a. Sosialisasi mengenai kerukunan hidup beragama (Berapa Kali)	5
		b. Sosialisasi mengenai pengembangan Olahraga Dan Kesenian (Berapa Kali)	2
		c. Sosialisasi mengenai ketentraman dan ketertiban masyarakat (Berapa Kali)	3
		d. Sosialisasi mengenai Lingkungan Hidup (Berapa Kali)	3
		e. Sosialisasi mengenai Bahaya narkoba dan criminal (Berapa Kali)	7
		f. Sosialisasi mengenai Ketenagakerjaan(Berapa Kali)	3
4	Sosialisasi Keagamaan	a. Majelis Taklim (Jumlah)	2
		b. Majelis Gereja (Jumlah)	-
		c. Majelis Budha (Jumlah)	-
		d. Majelis Hindu (Jumlah)	-
		e. Remaja Mesjid (Jumlah)	1
		f. Remaja Gereja (Jumlah)	-
		g. Remaja Budha (Jumlah)	-
		h. Remaja Hindu (Jumlah)	-
5	Ketenagakerjaan	a. Penyalur Pembantu rumah Tngga (Jumlah)	-
		b. Penampung pekerja ke luar negeri (Jumlah)	-

TAHUN 2018

NO	Sub Bidang	Kegiatan	Jumlahnya/ Banyaknya
1	Sosialisasi Produk Hukuman Desa	a. Sosialisasi Kebijakan Pemerintah Tentang Desa: 1) Undang-Undang No.6 Tahun 2014 Tentang Desa (Berapa Kali)	2
		2) Peraturan Pemerintah No,43 tahun 2014 Tentang Pelaksanaan Undang-Undang No.6 Tahun 2014 (Berapa Kali)	1
		3) Peraturan Mentri Mengenai Desa (Berapa Kali)	1
		b. Sosialisasi Kebijakan Pemerintah Daerah	2
		1) Sosialisasi peraturan daerah tentang Desa (Berapa Kali)	1
		2) sosialisasi peraturan Bupati/walikota Tentang Desa (Berapa Kali)	1
		c. sosialisasi kebijakan pemerintah desa	4
		1) sosialisasi peraturan Desa (Berapa Kali)	5
		2) sosialisasi peraturan Kepala Desa (Berapa Kali)	4
		3) sosialisasi peraturan bersama kepala Desa (Berapa Kali)	2
2	Pelaksana Hak Dan Kewajiban Masyarakat	a. sosialisasi pelaksana Hak dan Kewajiban Masyarakat (Berapa Kali)	3
		b. Masyarakat Menyampaikan informasi Kepada Pemerintah Desa (Ya/Tidak)	Ya
		c. Masyarakat Memperoleh informasi Dan pelayanan yang adil (Ya/Tidak)	Ya

		d. Masyarakat mendapatkan perlindungan dari gangguan ketentraman dan ketertiban (Ya/Tidak)	Ya
		e. Masyarakat Berpartisipasi dalam berbagai Kegiatan Di desa (Ya/Tidak)	Ya
3	Sosial Budaya Masyarakat	a. Sosialisasi mengenai kerukunan hidup beragama (Berapa Kali)	4
		b. Sosialisasi mengenai pengembangan Olahraga Dan Kesenian (Berapa Kali)	3
		c. Sosialisasi mengenai ketentraman dan ketertiban masyarakat (Berapa Kali)	5
		d. Sosialisasi mengenai Lingkungan Hidup (Berapa Kali)	7
		e. Sosialisasi mengenai Bahaya narkoba dan criminal (Berapa Kali)	6
		f. Sosialisasi mengenai Ketenagakerjaan(Berapa Kali)	3
4	Sosialisasi Keagamaan	a. Majelis Taklim (Jumlah)	2
		b. Majelis Gereja (Jumlah)	-
		c. Majelis Budha (Jumlah)	-
		d. Majelis Hindu (Jumlah)	-
		e. Remaja Mesjid (Jumlah)	1
		f. Remaja Gereja (Jumlah)	-
		g. Remaja Budha (Jumlah)	-
		h. Remaja Hindu (Jumlah)	-
5	Ketenagakerjaan	a. Penyalur Pembantu rumah Tngga (Jumlah)	-
		b. Penampung pekerja ke luar negeri (Jumlah)	-

TAHUN 2019

NO	Sub Bidang	Kegiatan	Jumlahnya/ Banyaknya
1	Sosialisasi Produk Hukuman Desa	a. Sosialisasi Kebijakan Pemerintah Tentang Desa: 1) Undang-Undang No.6 Tahun 2014 Tentang Desa (Berapa Kali)	1
		2) Peraturan Pemerintah No,43 tahun 2014 Tentang Pelaksanaan Undang-Undang No.6 Tahun 2014 (Berapa Kali)	1
		3) Peraturan Mentri Mengenai Desa (Berapa Kali)	1
		b. Sosialisasi Kebijakan Pemerintah Daerah	1
		1) Sosialisasi peraturan daerah tentang Desa (Berapa Kali)	1
		2) sosialisasi peraturan Bupati/walikota Tentang Desa (Berapa Kali)	1
		c. sosialisasi kebijakan pemerintah desa	1
		1) sosialisasi peraturan Desa (Berapa Kali)	1
		2) sosialisasi peraturan Kepala Desa (Berapa Kali)	1
		3) sosialisasi peraturan bersama kepala Desa (Berapa Kali)	3
2	Pelaksana Hak Dan Kewajiban Masyarakat	a. sosialisasi pelaksana Hak dan Kewajiban Masyarakat (Berapa Kali)	4
		b. Masyarakat Menyampaikan informasi Kepada Pemerintah Desa (Ya/Tidak)	2
		c. Masyarakat Memperoleh informasi Dan pelayanan yang adil (Ya/Tidak)	Ya

		d. Masyarakat mendapatkan perlindungan dari gangguan ketentraman dan ketertiban (Ya/Tidak)	Ya
		e. Masyarakat Berpartisipasi dalam berbagai Kegiatan Di desa (Ya/Tidak)	Ya
3	Sosial Budaya Masyarakat	a. Sosialisasi mengenai kerukunan hidup beragama (Berapa Kali)	2
		b. Sosialisasi mengenai pengembangan Olahraga Dan Kesenian (Berapa Kali)	1
		c. Sosialisasi mengenai ketentraman dan ketertiban masyarakat (Berapa Kali)	3
		d. Sosialisasi mengenai Lingkungan Hidup (Berapa Kali)	2
		e. Sosialisasi mengenai Bahaya narkoba dan criminal (Berapa Kali)	6
		f. Sosialisasi mengenai Ketenagakerjaan(Berapa Kali)	3
4	Sosialisasi Keagamaan	a. Majelis Taklim (Jumlah)	2
		b. Majelis Gereja (Jumlah)	-
		c. Majelis Budha (Jumlah)	-
		d. Majelis Hindu (Jumlah)	-
		e. Remaja Mesjid (Jumlah)	1
		f. Remaja Gereja (Jumlah)	-
		g. Remaja Budha (Jumlah)	-
		h. Remaja Hindu (Jumlah)	-
5	Ketenagakerjaan	a. Penyalur Pembantu rumah Tngga (Jumlah)	-
		b. Penampung pekerja ke luar negeri (Jumlah)	-

4. PROGRAM KERJA PEMBERDAYAAN MASYARAKAT DESA

Pemberdayaan masyarakat adalah upaya untuk mengembangkan kemandirian dan kesejahteraan masyarakat dengan meningkatkan pengetahuan, sikap, keterampilan, perilaku, kemampuan, kesadaran, serta

memanfaatkan sumber daya melalui penetapan kebijakan, program, kegiatan dan pendampingan yang sesuai dengan esensi masalah dan prioritas kebutuhan masyarakat.

Dalam pelaksanaannya, harus menggunakan pendekatan partisipatif dengan menjadikan masyarakat desa sebagai subjek pembangunan dengan memanfaatkan sumber daya dan kearifan lokal yang dimiliki oleh masyarakat desa. Meskipun pemerintah desa adalah pelaku utama pemberdayaan masyarakat desa, namun tugas ini juga menjadi tanggung jawab pemerintah, baik di pusat, provinsi maupun pemerintah daerah.

Uraian Rencana dan Program Kerja Pemberdayaan Masyarakat :

TAHUN 2014

No	Sub Bidang	Kegiatan	Jumlahnya/ Banyaknya
1	Sosialisasi Dan Motifasi Masyarakat	a. Bidan Sosisal Budaya (Berapa Kali)	1
		b. Bidan Ekonomi (Berapa Kali)	1
		c. Bidan politik (Berapa Kali)	-
		d. Bidan Lingkungan Hidup (Berapa Kali)	2
2	Pemberdayaan Masyarakt	a. Pemberdayaan Keluarga (Berapa Kali)	3
		b. Pemberdayaan Pemuda (Berapa Kali)	3
		c. Pemberdayaan Olahraga (Berapa Kali)	3
		d. Pemberdayaan Krang Taruna (Berapa Kali)	4
3	Pengalangan Partisipasi Masyarakat	a. Bidan Pendidikan (Berapa Kali)	1
		b. Bidan Keschatan (Berapa Kali)	2

TAHUN 2015

No	Sub Bidang	Kegiatan	Jumlahnya a/ Banyaknya
1	Sosialisasi Dan Motifasi Masyarakat	a. Bidan Sosisal Budaya (Berapa Kali)	3
		b. Bidan Ekonomi (Berapa Kali)	4
		c. Bidan politik (Berapa Kali)	1
		d. Bidan Lingkungan Hidup (Berapa Kali)	6
2	Pemberdayaa n Masyarakt	a. Pemberdayaan Keluarga (Berapa Kali)	7
		b. Pemberdayaan Pemuda (Berapa Kali)	7
		c. Pemberdayaan Olahraga (Berapa Kali)	3
		d. Pemberdayaan Krang Taruna (Berapa Kali)	4
3	Pengalanagan Partisipasi Masyarakat	a. Bidan Pendidikan (Berapa Kali)	5
		b. Bidan Kesehatan (Berapa Kali)	9

TAHUN 2016

No	Sub Bidang	Kegiatan	Jumlahnya/ Banyaknya
1	Sosialisasi Dan Motifasi Masyarakat	e. Bidan Sosisal Budaya (Berapa Kali)	5
		f. Bidan Ekonomi (Berapa Kali)	3
		g. Bidan politik (Berapa Kali)	4
		h. Bidan Lingkungan Hidup (Berapa Kali)	3
2	Pemberdayaan Masyarakt	e. Pemberdayaan Keluarga (Berapa Kali)	4
		f. Pemberdayaan Pemuda (Berapa Kali)	5
		g. Pemberdayaan Olahraga (Berapa Kali)	7
		h. Pemberdayaan Krang Taruna (Berapa Kali)	6
3	Pengalanagan Partisipasi Masyarakat	c. Bidan Pendidikan (Berapa Kali)	4
		d. Bidan Kesehatan (Berapa Kali)	3

TAHUN 2017

No	Sub Bidang	Kegiatan	Jumlahnya/ Banyaknya
1	Sosialisasi Dan Motifasi Masyarakat	a. Bidan Sosisal Budaya (Berapa Kali)	3
		b. Bidan Ekonomi (Berapa Kali)	4
		c. Bidan politik (Berapa Kali)	5
		d. Bidan Lingkungan Hidup (Berapa Kali)	3
2	Pemberdayaan Masyarakt	a. Pemberdayaan Keluarga (Berapa Kali)	5
		b. Pemberdayaan Pemuda (Berapa Kali)	7
		c. Pemberdayaan Olahraga (Berapa Kali)	4
		d. Pemberdayaan Krang Taruna (Berapa Kali)	7
3	Pengalanagan Partisipasi Masyarakat	a. Bidan Pendidikan (Berapa Kali)	8
		b. Bidan Kesehatan (Berapa Kali)	7

TAHUN 2018

No	Sub Bidang	Kegiatan	Jumlahnya/ Banyaknya
1	Sosialisasi Dan Motifasi Masyarakat	a. Bidan Sosisal Budaya (Berapa Kali)	3
		b. Bidan Ekonomi (Berapa Kali)	2
		c. Bidan politik (Berapa Kali)	1
		d. Bidan Lingkungan Hidup (Berapa Kali)	2
2	Pemberdayaan Masyarakt	a. Pemberdayaan Keluarga (Berapa Kali)	3
		b. Pemberdayaan Pemuda (Berapa Kali)	6
		c. Pemberdayaan Olahraga (Berapa Kali)	6
		d. Pemberdayaan Krang Taruna (Berapa Kali)	6
3	Pengalanagan	a. Bidan Pendidikan (Berapa Kali)	3

	Partisipasi Masyarakat	b. Bidan Kesehatan (Berapa Kali)	12
--	------------------------	----------------------------------	----

TAHUN 2019

No	Sub Bidang	Kegiatan	Jumlahnya/ Banyaknya
1	Sosialisasi Dan Motifasi Masyarakat	a. Bidan Sosisal Budaya (Berapa Kali)	2
		b. Bidan Ekonomi (Berapa Kali)	2
		c. Bidan politik (Berapa Kali)	2
		d. Bidan Lingkungan Hidup (Berapa Kali)	4
2	Pemberdayaan Masyarakt	i. Pemberdayaan Keluarga (Berapa Kali)	6
		j. Pemberdayaan Pemuda (Berapa Kali)	7
		k. Pemberdayaan Olahraga (Berapa Kali)	6
		l. Pemberdayaan Krang Taruna (Berapa Kali)	6
3	Penganagan Partisipasi Masyarakat	e. Bidan Pendidikan (Berapa Kali)	3
		f. Bidan Kesehatan (Berapa Kali)	10

5. PELAKSANAAN ANGGARAN PENDAPATAN DAN BELANJA DESA

5.1. Peraturan Desa tentang Anggaran Pendapatan dan Belanja Desa

Anggaran Pendapatan dan Belanja Desa (APBDesa) adalah pertanggungjawaban dari pemegang manajemen desa untuk memberikan informasi tentang segala aktifitas dan kegiatan desa kepada masyarakat atas pengelolaan dana desa dan pelaksanaan berupa rencana-rencana program yang dibiayai dengan uang desa.

Peraturan Desa tentang Anggaran Pendapatan dan Belanja Desa adalah peraturan desa yang memuat sumber-sumber penerimaan dan alokasi pengeluaran desa dalam waktu kurun waktu satu tahun. APBDesa terdiri dari bagian pendapatan desa, belanja desa dan pembiayaan.

Adapun fungsi dari anggaran desa adalah

- merumuskan tujuan dan sasaran kebijakan agar sejalan dengan visi, misi dan sasaran yang sudah ditetapkan;

- b. merencanakan berbagai program, kegiatan, serta sumber pendapatan;
- c. mengalokasikan dana untuk program dan kegiatan yang sudah disusun; dan
- d. menentukan indikator kinerja dan pencapaian strategi.

Peraturan Desa Ganra tentang Anggaran Pendapatan dan Belanja Desa (APBDesa) Ganra Tahun 2013 – 2019 sebagai berikut :

- a. Peraturan Desa Ganra Nomor 04 Tahun 2014
- b. Peraturan Desa Ganra Nomor 04 Tahun 2015
- c. Peraturan Desa Ganra Nomor 03 Tahun 2016
- d. Peraturan Desa Ganra Nomor 04 Tahun 2017
- e. Peraturan Desa Ganra Nomor 04 Tahun 2018
- f. Peraturan Desa Ganra Nomor 03 Tahun 2019

5.2. Peraturan Desa tentang Pertanggungjawaban Pelaksanaan Anggaran Pendapatan dan Belanja Desa

Keuangan Desa adalah semua hak dan kewajiban desa yang dapat dinilai dengan uang serta segala sesuatu berupa uang dan barang yang berhubungan dengan pelaksanaan hak dan kewajiban desa. Pengelolaan Keuangan Desa adalah keseluruhan kegiatan meliputi perencanaan, pelaksanaan, penatausahaan, pelaporan dan pertanggungjawaban keuangan desa.

Pertanggungjawaban Realisasi Pelaksanaan APBDesa merupakan bagian tidak terpisahkan dari Laporan Penyelenggaraan Pemerintahan Desa. Kepala Desa menyampaikan laporan pertanggungjawaban realisasi pelaksanaan APBDesa kepada Bupati melalui Camat yang terdiri dari pendapatan, belanja dan pembiayaan paling lambat 1 (satu) bulan setelah akhir tahun anggaran termasuk laporan kekayaan milik desa serta program pemerintah dan pemerintah daerah yang masuk ke desa.

Laporan realisasi ini diinformasikan kepada masyarakat secara tertulis dan dengan media informasi yang mudah diakses masyarakat antara lain papan pengumuman, radio komunitas dan media informasi lainnya.

Peraturan Desa Ganra tentang Pertanggungjawaban Pelaksanaan Anggaran Pendapatan dan Belanja Desa (APBDesa) Ganra Tahun 2013 – 2019 sebagai berikut :

- a. Peraturan Desa Ganra Nomor 01 Tahun 2014
- b. Peraturan Desa Ganra Nomor 01 Tahun 2015
- c. Peraturan Desa Ganra Nomor 01 Tahun 2016
- d. Peraturan Desa Ganra Nomor 01 Tahun 2017
- e. Peraturan Desa Ganra Nomor 01 Tahun 2018
- f. Peraturan Desa Ganra Nomor 01 Tahun 2019

5.3. Rincian Anggaran Pendapatan dan Belanja Desa

Anggaran Pendapatan dan Belanja Desa (APBDesa) adalah pertanggungjawaban dari pemegang manajemen desa untuk memberikan informasi tentang segala aktifitas dan kegiatan desa kepada masyarakat atas pengelolaan dana desa dan pelaksanaan berupa rencana-rencana program yang dibiayai dengan uang desa. Adapun APBDesa berisi Pendapatan, Belanja dan Pembiayaan Desa sebagai berikut :

- a. Pendapatan Desa
 - 1) Pendapatan Asli Desa;
 - 2) Pendapatan Transfer; dan
 - 3) Pendapatan Lain-lain.
- b. Belanja Desa
 - 1) Bidang Penyelenggaraan Pemerintahan Desa;
 - 2) Bidang Pembangunan Desa;
 - 3) Bidang Pembinaan Kemasyarakatan Desa;
 - 4) Bidang Pemberdayaan masyarakat Desa;
 - 5) Bidang Tak Terduga;
 - 6) Jumlah Belanja; dan
 - 7) Surplus/Defisit.
- c. Pembiayaan Desa
 - 1) Penerimaan Pembiayaan;
 - 2) Pengeluaran Pembiayaan; dan
 - 3) Selisih Pembiayaan.

Rincian Anggaran Pendapatan dan Belanja Desa (APBDesa) Ganra Tahun 2013 – 2019 sebagaimana tercantum dalam lampiran Laporan Penyelenggaraan Pemerintahan Desa ini.

6. KEBERHASILAN YANG DICAPAI, PERMASALAHAN YANG DIHADAPI DAN UPAYA YANG DITEMPUH.

6.1. Bidang Penyelenggaraan Pemerintahan Desa

No	Tahun	Kebhasilan Yang Dicapai	Permasalahan Yang Dihadapi	Upaya Yang Ditempuh
1.	2014	a. Penghasilan Tetap dan Tunjangan b. Pelayanan Administrasi Perkantoran c. Peningkatan Sarana dan Pra sarana Aparatur d. Peningkatan Disiplin Aparatur e. Peningkatan Kapasitas Sumber Daya Aparatur f. Peningkatan Pengembangan Sistem Pelaporan Capaian Kinerja	- - - - - -	- - - - - -
2.	2015	a. Penghasilan Tetap dan Tunjangan b. Pelayanan Administrasi Perkantoran c. Peningkatan Sarana dan Pra sarana Aparatur d. Peningkatan Disiplin Aparatur e. Peningkatan Kapasitas Sumber Daya Aparatur f. Peningkatan Pengembangan Sistem Pelaporan Capaian Kinerja	- - - - - -	- - - - - -
3.	2016	a. Penghasilan Tetap dan Tunjangan b. Operasional Perkantoran c. Penyusunan Profil Desa	- - -	- - -
4.	2017	a. Penghasilan Tetap dan Tunjangan b. Operasional Perkantoran c. Operasional RT/RW d. Penyusunan Profil Desa e. Pelaksanaan Musyawarah Desa	- - - - Kurang Partisipasi Masy	- - - - Memberikan Sosialisasi

5.	2018	a. Penghasilan Tetap dan Tunjangan	-	-
		b. Operasional Perkantoran	-	-
		c. Operasional RT/RW	-	-
		d. Pengelolaan Informasi Desa	-	-
		e. Pelaksanaan Musyawarah Desa	Kurang Partisipasi Masyarakat	Memberikan Sosialisasi
		f. Pelaksanaan Perencanaan Desa	Kurang Partisipasi Masyarakat	Memberikan Sosialisasi
		g. Iuran BPJS	-	-
		h. Penataan Desa	-	-
6.	2019	a. Penghasilan Tetap dan Tunjangan	-	-
		b. Operasional Perkantoran	-	-
		c. Operasional RT/RW	-	-
		d. Pengelolaan Informasi Desa	-	-
		e. Pelaksanaan Musyawarah Desa	Kurang Partisipasi Masyarakat	Memberikan Sosialisasi
		f. Pelaksanaan Perencanaan Desa	Kurang Partisipasi Masyarakat	Memberikan Sosialisasi
		g. Iuran BPJS	-	-

6.2. Bidang Pelaksanaan Pembangunan Desa

No	Tahun	Keberhasilan Yang Dicapai	Permasalahan Yang Dihadapi	Upaya Yang Ditempuh
1.	2014	a. Kelanjutan Pemb. Drainase dekat masjid taqwa ganra	-	-
		b. Pemb, drainase talumae	-	-
2.	2015	a. Pemb.Rumah dinas Kades Ganra Tahap I	-	-
		b. Pemb. MCK	-	-
		c. Pemb.drainase Lrg. 1,2&3	-	-
		d. Penyertaan Modal Bumdes	-	-
3.	2016	a. Lanjutan Pemb. Rumah dinas kades Ganra	-	-
		b. Pemb.Jln Ling. Segmen 1 Dusun	-	-

		Bakke	-	-
		c. Pemb.Jln Ling. Segmen 2 Dusun Bakke	-	-
		d. Pemb. Drainase dusun bakke	-	-
		e. Pemb. Tempat Parkir & Gasebo	-	-
		f. Pemb.Jln Ling. Segmen 1 Dusun Ganra	-	-
		g. Pemb.Jln Ling. Segmen 2 Dusun Ganra	-	-
		h. Pemb.Jln Ling. Segmen 3 Dusun Ganra	-	-
		i. Pemb. Drainase dusun Ganra	-	-
		j. Perintisan & Pengerasan Jln Tani Seppa'e	-	-
		k. Pemb. Talud + Pengerasan jln samping SDN 78 Bakke	-	-
		l. Pengerasan Jln Samping Pekuburan Bakke	-	-
4.	2017	a. Pemb. Drainase Lrg. H.laummung	-	-
		b. Pemb. Drainase + dekker + Penimbunan Lrg. Samping kantor desa	-	-
		c. Pemb.drainase Jln. Poros enrekeng - ganra	-	-
		d. Pemb.drainase Lrg. Merpati	-	-
		e. Pemb. Drainase Poros Paowe Ganra 1	-	-
		f. Pemb. Drainase Poros Paowe Ganra 2	-	-
		g. Pemb. Drainase Jln. rajawali	-	-
		h. Pemb. Drainase Jln. H.Haudu	-	-
		i. Pemb. Irigasi Lamacenning	-	-
		j. Pemb. Irigasi lapalempa	-	-

		k. Pengerasan Jln. Tani Kenari	-	-
		l. Pemb. Paving Blok Jln. Sawi	-	-
		m. Pemb. Drainase & Pengerasan dusun Bakke	-	-
5.	2018	a. Pemb. Drainase dan Pemasangan Paving blok Lrg. Kande	-	-
		b. Pemb. Talud + Pengerasan Lrg. Bola Makkajuangnge	-	-
		c. Lanjutan Pemb. Paving Blok Pajalele	-	-
		d. Pemb. Paving blok sumpang baka	-	-
		e. Perintisan dan Pengerasan Jln Tani Labottoulu + Jembatan	-	-
		f. Pemb. Talud + penimbunan Lrg. Kampung baru	-	-
		g. Pemb. Irigasi Kelompok Tani Potongnge	-	-
		h. Pemb. Drainase Cappa Bakke	-	-
		i. Pemb. Drainase Poros Bakke	-	-
		j. Pemb. Rumah dinas masjid besar taqwa ganra tahap I	-	-
		k. Lanjutan Pemb. Jln Pekuburan bakke	-	-
		l. Pengadaan Mobil Pengangkut sampah	-	-
		m. Penyertaan Modal Bumdes	-	-
6.	2019	a. Pemb. Paving blok & drainase Lrg. Kaka tua	-	-
		b. Pemb. Paving Blok lrg. Samping pekuburan Bakke	-	-
		c. Perintisan & Pengerasan Jln. Tani Lapalungeng patu	-	-

	d. Pemb. Drainase Lrg. H.Laummung	-	-
	e. Pemb. Irigasi Lamacenning	-	-
	f. Pemb. Drainase Talumae	-	-
	g. Rehab. Gedung Posyandu	-	-
	h. Pemb. Paving blok Lrg. Merpati	-	-
	i. Kelanjutan Pembangunan Rumah dinas masjid Besar taqwa ganra	-	-
	j. Pemb. Rumah data	-	-
	k. Pengerasan Jln. Tani Labottoulu	-	-
	l. Pengadaan Lampu solar cell PJU	-	-

6.3. Bidang Pembinaan Kemasyarakatan Desa

No	Tahun	Keberhasilan Yang Dicapai	Permasalahan Yang Dihadapi	Upaya Yang Ditempuh
1.	2014	a. Bantuan Keuangan kepada PKK b. Bantuan Keuangan Keolahragaan c. Penguatan kelembagaan d. Insentif Guru mengaji e. insentif imam f. insentif kader posyandu	- - - - - -	- - - - - -
2.	2015	a. Bantuan Keuangan kepada PKK b. Bantuan Keuangan kepada LPMD c. Bantuan keuangan Majelis taklim d. Bantuan keuangan karang taruna e. Penguatan kelembagaan f. Insentif guru mengaji g. Insetif imam masjid h. Insentif Kader posyandu	- - - - - - - -	- - - - - - - -

3.	2016	a. Bantuan Keuangan kepada PKK b. Bantuan Keuangan kepada LPMD c. Bantuan keuangan Majelis taklim d. Bantuan keuangan pemuda siaga bencana e. Bantuan keuangan karang taruna f. Bantuan keuangan remaja masjid g. Penguatan kelembagaan h. Insentif guru mengaji i. Insetif imam masjid j. Insentif Kader posyandu	- - - - - - - - - -	- - - - - - - - - -
4.	2017	a. Bantuan Keuangan kepada PKK b. Bantuan Keuangan kepada LPMD c. Bantuan keuangan Majelis taklim d. Bantuan keuangan pemuda siaga bencana e. Bantuan keuangan karang taruna f. Bantuan keuangan remaja masjid g. Bantuan keuangan Pemuda Olahraga h. Penguatan kelembagaan i. Insentif guru mengaji j. Insetif imam masjid k. Insentif Kader posyandu l. Insentif Guru Paud m. Bantuan Keuangan Kader Tehnik	- - - - - - - - - - - - - - -	- - - - - - - - - - - - - -
5.	2018	a. Bantuan Keuangan kepada PKK b. Bantuan Keuangan kepada LPMD c. Bantuan keuangan Majelis taklim	- - -	- - -

		d. Bantuan keuangan karang taruna	-	-
		e. Bantuan keuangan remaja masjid	-	-
		f. Bantuan keuangan Pemuda Olahraga	-	-
		g. Penguatan kelembagaan	-	-
		h. Insentif guru mengaji	-	-
		i. Insentif imam masjid	-	-
		j. Insentif Kader posyandu	-	-
		k. Insentif Guru Paud	-	-
		l. Bantuan Keuangan Kader Teknik	-	-
6.	2019	a. Bantuan Keuangan kepada PKK	-	-
		b. Bantuan Keuangan kepada LPMD	-	-
		c. Bantuan keuangan Majelis taklim	-	-
		d. Bantuan keuangan karang taruna	-	-
		e. Bantuan keuangan remaja masjid	-	-
		f. Bantuan keuangan Pemuda Olahraga	-	-
		g. Penguatan kelembagaan	-	-
		h. Insentif guru mengaji	-	-
		i. Insentif imam masjid	-	-
		j. Insentif Kader posyandu	-	-
		k. Insentif Guru Paud	-	-
		l. Bantuan Keuangan Kader Teknik	-	-

6.4. Bidang Pemberdayaan Masyarakat Desa

No	Tahun	Keberhasilan Yang Dicapai	Permasalahan Yang Dihadapi	Upaya Yang Ditempuh
1.	2014	a. Pelatihan Pemerintah dan BPD SDM Desa	-	-
2.	2015	a. Pelatihan Pemerintah dan BPD SDM Desa	-	-
3.	2016	a. Pelatihan Pemerintah dan BPD SDM Desa	-	-
4.	2017	a. Pelatihan Pemerintah dan BPD SDM Desa b. Pelatihan Kelompok Masyarakat	- -	- -
5.	2018	a. Pelatihan Pemerintah dan BPD SDM Desa b. Pelatihan Kelompok Masyarakat	- -	- -
6.	2019	a. Pelatihan Pemerintah dan BPD SDM Desa b. Pelatihan Klompok Masyarakat	- -	- -

BAB III

PENUTUP

Demikian penjelasan mengenai Laporan penyelenggaraan Pemerintahan Desa (LPPD) Akhir Masa Jabatan Periode 2013 – 2019. Pada intinya, Pemerintah Desa Ganra sudah berusaha melaksanakan kegiatan pemerintahan desa dengan sebaik-baiknya, baik di Bidang Penyelenggaraan Pemerintahan Desa, Bidang Pelaksanaan Pembangunan Desa, Bidang Pembinaan Kemasyarakatan Desa dan Bidang Pemberdayaan Masyarakat Desa. Namun kami menyadari sepenuhnya bahwa dalam mengemban tugas melaksanakan kegiatan pemerintahan desa masih terdapat kekurangan dan masih banyak hal-hal yang belum dituntaskan. Untuk itu secara pribadi atau atas nama Pemerintah Desa Ganra menyampaikan permintaan maaf yang setulus-tulusnya kepada seluruh elemen mulai dari Pemerintah Kabupaten, Kecamatan dan masyarakat Desa Ganra tentunya.

Ucapan terima kasih kami sampaikan kepada semua pihak baik Pemerintah Desa, Lembaga Desa dan terkhusus kepada BPD atas kerjasamanya serta semua pihak yang telah mendukung penyelesaian LPPD ini. Dengan harapan semoga laporan ini dijadikan bahan evaluasi oleh Bupati Soppeng.

Oleh karena itu, kami membutuhkan koreksi, arahan dan kebijakan inovatif yang akan membimbing kami pada perubahan yang positif dalam penyelenggaraan pelayanan terhadap masyarakat menuju Desa Ganra yang bermartabat, berbudi luhur dan akhirnya menuju Desa yang mandiri.

Akhirnya marilah kita memohon kepada Allah SWT, agar kita semua selalu mendapatkan rahmat, taufik dan hidayah-Nya sehingga pembangunan Desa Ganra dapat berjalan lancar, aman dan damai guna meningkatkan kesejahteraan masyarakat. Amin.

Ganra, 24 September 2019

Kepala Desa Ganra



KHAERUDDIN, BSW

URAIAN KERJA DAN PELAKSANAAN PEMERINTAHAN DESA

DESA : GANRA
KECAMATAN : GANRA
KABUPATEN : SOPPENG
PROVINSI : SULAWESI SELATAN

Bidang/ Jenis Kegiatan		Lokasi (RT/RW/ Dusun)	Prakiraan Volume	Waktu Pelaksanaan (Tahun)					Sumber	
No	Bidang			2014	2015	2016	2017	2018		2019
a	b	c.	d	f					g	
1	Penyelenggaraan Pemerintahan Desa	a. Penghasilan Tetap dan Tunjangan Kepala Desa & Aparat Desa	Ganra	✓	✓	✓	✓	✓	✓	ADD
		b. Operasional Perkantoran	Ganra	✓	✓	✓	✓	✓	✓	ADD
		c. Operasional BPD	Ganra	-	✓	✓	✓	✓	✓	ADD
		d. Tunjangan BPD	Ganra	✓	✓	✓	✓	✓	✓	ADD
		e. Insentif RT/RW	Ganra	✓	✓	✓	✓	✓	✓	ADD
		f. Penyelenggaraan Musyawarah Desa	Ganra	✓	✓	✓	✓	✓	✓	ADD
		g. Pengelolaan Informasi Desa	Ganra	✓	✓	✓	✓	✓	✓	ADD
		h. Penyelenggaraan Perencanaan Desa	Ganra	✓	✓	✓	✓	✓	✓	ADD
		i. Pembayaran Iuran BPJS Kesehatan dan Tenaga Kerja Pemerintah Desa	Ganra	-	-	-	-	✓	✓	ADD
		j. Pemilihan Kepala Desa	Ganra	✓	-	-	-	-	-	ADD
		k. Pelantikan Kepala Desa	Ganra	✓	-	-	-	-	-	ADD

KEPALA DESA GANRA

KHAERUDDIN, BSW

URAIAN KERJA DAN PELAKSANAAN PEMERINTAHAN DESA

DESA : GANRA
KECAMATAN : GANRA
KABUPATEN : SOPPENG
PROVINSI : SULAWESI SELATAN

Bidang/ Jenis Kegiatan		Lokasi (RT/RW/ Dusun)	Prakiraan Volume	Waktu Pelaksanaan (Tahun)					Sumber			
No	Bidang			Jenis Kegiatan	2014	2015	2016	2017		2018	2019	
a	b	c.	d	e	f					g		
2	Pembangunan Desa	1	Lanjutan Pem. Drainase Dekat Masjid Besar Tagwa Ganra	Dusun Ganra	78,8 M	✓	-	-	-	-	ADD	
		2	Pemb. Drainase Talumae	Dusun Ganra	258,5 M	✓	-	-	-	-	ADD	
		3	Pemb. Rumah Dinas Kepala Desa	Dusun Ganra	1 Unit	-	✓	-	-	-	-	ADD
		4	Pemb. MCK	Dusun Ganra	1 Unit	-	✓	-	-	-	-	ADD
		5	Pemb.Drainase Ganra Lrg 1,2& 3	Dusun Ganra	516 M	-	✓	-	-	-	-	ADD
		6	Penyertaan Modal BUMDES	Ganra	1 Keg	-	✓	-	-	-	-	DD
		7	Lanjutan Pemb. Rumah Dinas Kepala Desa Ganra	Dusun Ganra	1 Unit	-	-	✓	-	-	-	ADD
		8	Pemb.Jln Lingkungan Segmen 1	Dusun Bakke	77 M	-	-	✓	-	-	-	ADD
		9	Pemb. Jln Lingkungan Segmen 2	Dusun Bakke	161 m	-	-	✓	-	-	-	ADD
		10	Pemb. Drainase	Dusun Bakke	235, 5 M	-	-	✓	-	-	-	ADD
		11	Pemb. Tempat Parkir + Gasebo	Kantor Desa Ganra	1 unit	-	-	✓	-	-	-	ADD
		12	Pemb.Jln Lingkungan Segmen 1	Dusun Ganra	143,5 M	-	-	✓	-	-	-	DD
		13	Pemb. Jln Lingkungan Segmen 2	Dusun Ganra	93,50 M	-	-	✓	-	-	-	DD
		14	Pemb.Jln Lingkungan Segmen 3	Dusun Ganra	146 M	-	-	✓	-	-	-	DD
		15	Pemb. Drainase	Dusun Ganra	271,1 M	-	-	✓	-	-	-	DD
		16	Perintisan & Pengerasan Jln Tani Seppa'e	Dusun Bakke	784 M	-	-	✓	-	-	-	DD
		17	Pemb. Talud & Pengerasan Jln. Tani samping SDN 78 Bakke	Dusun Bakke	62 M	-	-	✓	-	-	-	DD
		18	Pengerasan Jln. Samping Pekuburan	Dusun Bakke	177 M	-	-	✓	-	-	-	DD
		19	Penyertaan Modal BUMDES	Ganra	1 Keg	-	-	✓	-	-	-	DD
		20	Pemb.Drainase Lrg H. Laummung	Dusun Bakke	336 M	-	-	-	✓	-	-	ADD

DESA : GANRA
KECAMATAN : GANRA
KABUPATEN : SOPPENG
PROVINSI : SULAWESI SELATAN

Bidang/ Jenis Kegiatan		Lokasi (RT/RW/ Dusun)	Prakiraan Volume	Waktu Pelaksanaan (Tahun)					Sumber		
Bidang	Jenis Kegiatan			2014	2015	2016	2017	2018		2019	
No											
a	b	c.	d	e	f					g	
2		21	Pemb. Drainase + dekker +Penimbunan samping kantor Desa	Dusun Ganra	110 M	-	-	-	✓	-	ADD
		22	Pemb. Drainase Jln Poros Enrekeng - Ganra	Dusun Bakke	62,4 M	-	-	-	✓	-	ADD
		23	Pemb. Drainase Lrg. Merpati	Dusun Ganra	117 M	-	-	-	✓	-	ADD
		24	Pemb. Drainase Poros Paowe Ganra 1	Dusun Ganra	43 M	-	-	-	✓	-	ADD
		25	Pemb. Drainase Poros Paowe Ganra 2	Dusun Ganra	57 M	-	-	-	✓	-	ADD
		26	Pemb. Drainase Jln. Rajawai	Dusun Ganra	280 M	-	-	-	✓	-	ADD
		27	Pemb. Drainase Jln, H. Haudu	Dusun Ganra	223 M	-	-	-	✓	-	ADD
		28	Pemb. Irigasi Lamacenning	Dusun Ganra	510 M	-	-	-	✓	-	DD
		29	Pemb. Irigasi Lapalempa	Dusun Ganra	419 M	-	-	-	✓	-	DD
		30	Pengerasan Jln. Tani Kenari	Dusun Bakke	2029 M	-	-	-	✓	-	DD
		31	Pemb. Paving Blok Lrg. Sawi	Dusun Ganra	90 M	-	-	-	✓	-	DD
		32	Pengerasan Jln + Drainase	Dusun Bakke	188 M	-	-	-	✓	-	BHP&RET
		33	Penyertaan Modal BUMDES	Ganra	1 Keg	-	-	-	✓	-	DD
		34	Pemb.drainase + Paving Blok Jln Kande	Dusun Ganra	123 M	-	-	-	-	✓	DD
	35	Pemb. Talud + Pengerasan Lrg Bola Makkajuangge	Dusun Ganra	97 M	-	-	-	-	✓	DD	
	36	Lanjutan pemb. Paving Blok Pajalele	Dusun Ganra	38 M	-	-	-	-	✓	DD	
	37	Pemb. Paving Blok Sumpang bakke	Dusun Bakke	130 M	-	-	-	-	✓	DD	
	38	Perintisan & Pengerasan Jln. Tani Labottoulu	Dusun Ganra	1.500 M	-	-	-	-	✓	DD	
	39	Pemb. Talud + Timbunan Lrg. Kampung Baru	Dusun Ganra	170 M	-	-	-	-	✓	DD	
	40	Pemb. Irigasi Klmpk Tani Potongnge	Dusun Ganra	190 M	-	-	-	-	✓	DD	
	41	Pemb. Drainase Cappa bakke	Dusun Bakke	280 M	-	-	-	-	✓	ADD	
	42	Pemb. Drainase Poros bakke	Dusun Bakke	528 M	-	-	-	-	✓	ADD	

2 Pembangunan Desa

DESA
KECAMATAN
KABUPATEN
PROVINSI

No	Bidang/ Jenis Kegiatan		Lokasi (RT/RW/ Dusun)	Prakiraan Volume	Waktu Pelaksanaan (Tahun)					Sumber	
	Bidang	Jenis Kegiatan			2014	2015	2016	2017	2018		2019
a	b	c.	d	e	f					g	
2	Pembangunan Desa	43	Pemb. Rumah Dinas Masjid Taqwa Ganra	Dusun Ganra	1 Unit	-	-	-	✓	-	ADD
		44	Lanjutan Pemb. Jln. Perkuburan	Dusun Bakke	170 M	-	-	-	✓	-	BHP&RET
		45	Pengadaan Mobil Pengangkut Sampah	Desa Ganra	1 Unit	-	-	-	✓	-	DD
		46	Penyertaan Modal BUMDES	Ganra	1 Keg	-	-	-	-	✓	DD
		47	Pemb. Paving Blok dan Drainase Lrg. Kakak Tua	Dusun Ganra	154 M	-	-	-	-	✓	DD
		48	Pemb. Paving Blok samping Pekuburan	Dusun Bakke	61,32 M	-	-	-	-	✓	DD
		49	Peintisan & Pengerasan Jln. Tani Lapalungengpatu	Dusun Bakke	1.200 M	-	-	-	-	✓	DD
		50	Pemb. Drainase Lrg. H. Laummung	Dusun Bakke	150 M	-	-	-	-	✓	DD
		51	Pemb. Irigasi Lamacenning	Dusun Ganra	250 M	-	-	-	-	✓	DD
		52	Pemb. Drainsae Talumae	Dusun Ganra	82 M	-	-	-	-	✓	DD
	53	Rehab Gedung Posyandu	Dusun Ganra	1 Unit	-	-	-	-	✓	DD	
	54	Pemb. Paving Blok Lorong Merpati	Dusun Ganra	153 M	-	-	-	-	✓	ADD	
	55	Kelanjutan Pemb. Rumah dinas Imam Masjid Taqwa Ganra	Dusun Ganra	1 Unit	-	-	-	-	✓	ADD	
	56	Pemb. Rumah Data	Kantor Desa Ganra	1 Unit	-	-	-	-	✓	ADD	
	57	Pengerasan Jln. Tani Labottoulu	Dusun Ganra	324 M	-	-	-	-	✓	BHP&RET	
	58	Pengaan Lampu Solar Sell PJU	Dusun Ganra& Bakke	2Unit	-	-	-	-	✓	DD	

KEPALA DESA GANRA

KHAERUDDIN. BSW

URAIAN KERJA DAN PELAKSANAAN PEMERINTAHAN DESA

DESA : GANRA
KECAMATAN : GANRA
KABUPATEN : SOPPENG
PROVINSI : SULAWESI SELATAN

No	Bidang/ Jenis Kegiatan		Lokasi (RT/RW/ Dusun)	Prakiraan Volume	Waktu Pelaksanaan (Tahun)					Sumber	
	Bidang	Jenis Kegiatan			2014	2015	2016	2017	2018		2019
a	b	c.	d	e	f					g	
4	Pemberdayaan Masyarakat	a. Pelatihan SDM Pemerintah Desa dan BPD	Ganra	1 Tahun	-	-	✓	✓	✓	✓	ADD
		b. Pelatihan Kelompok Masyarakat			-	✓	✓	✓	✓	✓	ADD

PEMERINTAH KABUPATEN SOPPENG
KEPALA DESA GANRA

KHABRUDDIN, BSW

URAIAN KERJA DAN PELAKSANAAN PEMERINTAHAN DESA

DESA : GANRA
KECAMATAN : GANRA
KABUPATEN : SOPPENG
PROVINSI : SULAWESI SELATAN

No	Bidang/ Jenis Kegiatan		Lokasi (RT/R W/ d	Prakira an Volum e	Waktu Pelaksanaan (Tahun)					g
	Bidang b	Jenis Kegiatan c.			2014	2015	2016	2017	2018	
a	b	c.	d	e	f					
5	Penanggulangan Bencana, darurat & Mendesak	a. Penanggulangan Bencana, darurat & Mendesak	Ganra	1 Tahun	-	-	✓	✓	✓	ADD

KEPALA DESA GANRA



KHAERUDDIN, BSW

TENTANG
 RINCIAN ANGGARAN PENDAPATAN DAN BELANJA DESA
 DESA GANRA KECAMATAN GANRA
 TAHUN ANGGARAN 2014

KODE REKENING						URAIAN	TAHUN SEBELUMNY A	TAHUN BERJALAN	KETERANGAN
2	1					Belanja Tidak Langsung			
2	1	01				Belanja Pegawai			
2	1	01	01			Gaji dan Tunjangan	0	96,660,000	96,660,000
2	1	01	01	003		Tunjangan Jabatan			
2	1	05				Belanja Bantuan Sosial			
2	1	05	01			Belanja Bantuan Sosial Kepada Organisasi Kemasyarakatan	0	700,000	700,000
2	1	05	01	003		Belanja Bantuan Sosial Untuk Kegiatan Pembinaan Olah Raga			
			02			Belanja Bantuan Sosial Kepada Anggota Masyarakat	0	800,000	800,000
			02			Belanja Bantuan Sosial Kepada Anggota Masyarakat			
			02						
			03			Belanja Langsung			
			02			Belanja Pegawai			
			04			Honorarium Non PNS	0	2,168,198	2,168,198
			01			Honorarium Tenaga Ahli/Infrastruktur/Narasumber	0	27,425,000	27,425,000
			03			Honorarium Pegawai Honorir / tidak tetap			
			06						
			02			Belanja barang dan jasa			
			07			Belanja Bahan Pakai Habis	0	6,173,871	6,173,871
			02			Belanja Alat Tulis Kantor	0	320,000	320,000
			08			Belanja Perangko	0	240,000	240,000
			02			Belanja Pengisian Tabung gas			
2	1	02							
			04			Belanja Jasa Kantor	0	900,000	900,000
			03			Belanja Listrik	0	1,300,000	1,300,000
			06			Belanja Surat Kabar/Majalah			
			02						
			07			Belanja Perawatan kendaraan Bermotor	0	300,000	300,000
			02			Belanja Jasa Service	0	300,000	300,000
			08			Belanja Penggantian Suku Cadang	0	900,000	900,000
			02			Belanja Bahan Bakar Minyak/Gas dan Pelumas	0	1,050,000	1,050,000
2	1	03				Belanja Surat Tanda Nomor Kendaraan			
			02						
			02			Belanja Cetak dan Penggadaan	0	1,870,000	1,870,000
2	1	04				Belanja Pengadaan	0	265,000	265,000
			01			Belanja Jilid			
			02						
2	1	05				Belanja Makanan dan Minuman	0	6,093,000	6,093,000
			02			Belanja Makanan dan Minuman Harian Pegawai	0	3,097,000	3,097,000
			01			Belanja Makanan dan Minuman Rapat	0	3,525,000	3,525,000
			02			Belanja Makanan dan Minuman Kegiatan			
2	1	06							
			01			Belanja Pakai Dinas dan Atributnya	0	1,500,000	1,500,000
			02			Belanja Pakai Dinas Harian (PDH)			
			03						
			01			Belanja Pakai Khusus dan Hari-hari Tertentu	0	5,400,000	5,400,000
			02			Belanja Pakai Seragam Lainnya			
			04						
			02			Belanja Perjalanan Dinas	0	8,675,669	8,675,669
			05			Belanja Perjalanan Dinas Dalam Daerah	0	2,100,000	2,100,000
			02			Belanja Perjalanan Dinas Luar Daerah			
			08						
			03			Belanja Kursus	0	13,000,000	13,000,000
2	1	07				Belanja Bimbingan Teknis			
			01						
			01			Belanja Pemeliharaan	0	700,000	700,000
			02			Belanja Pemeliharaan Gedung	0	1,000,000	1,000,000
			03			Belanja pemeliharaan Software /Hardware Komputer			
			04						
			01			Belanja Barang Yang akan diserahkan Kepada Masyarakat	0	4,038,000	4,038,000
			02			Belanja Barang Yang akan diserahkan Kepada Masyarakat	0	100,000	100,000
			03			Belanja Barang Yang akan diserahkan Kepada Masyarakat			
			08						
			03			Belanja Modal			
			12			Belanja Modal Pengadaan Komputer	0	5,193,000	5,193,000
			01			Belanja Modal Pengadaan Komputer Note Book	0	1,000,000	1,000,000
			02			Belanja Modal Pengadaan Printer	0	5,557,500	5,557,500
			03			Belanja Modal Pengadaan Monitor/display	0	100,000	100,000
2	1	09				Belanja Modal Pengadaan Kelengkapan Komputer	0	350,000	350,000
						Belanja Modal Pengadaan Peralatan Jaringan Komputer			
			03						

KODE REKENING					URAIAN	TAHUN SEBELUMNY A	TAHUN BERJALAN	KETERANGAN
			01		Belanja Modal Mobeulair			
2	1	11			Belanja Modal Pengadaan Meja Kerja	0	700,000	700,000
			03					
			02		Belanja Modal Pengadaan Peralatan Dapur			
			04		ss	0	250,000	250,000
			02		Belanja Modal Pengadaan Dispenser	0	500,000	500,000
1	12							
			03		Belanja Modal Pengadaan Konstruksi Jaringan Air			
			03		Belanja Modal Pengadaan Konstruksi Drainase	0	108,410,000	108,410,000
			02					
			03		Belanja Modal Pengadaan Barang Bercorak Kesenian			
			04		Belanja Modal Pengadaan Maket/Miniatut/Diorama	0	2,000,000	2,000,000
JUMLAH BELANJA							314,661,238	314,661,238
SURPLUS / DEFISIT							-	


 Kepala Desa Ganra
 KHAERUDDIN.BSW

LAMPIRAN PERATURAN DESA

NOMOR : 02
TAHUN : 2015
TENTANG : Anggaran Pendapatan dan Belanja Desa

ANGGARAN PENDAPATAN DAN BELANJA DESA
DESA GANRA KECAMATAN GANRA
TAHUN ANGGARAN 2015

KODE REKENING	URAIAN	ANGGARAN (Rp)	KET.
1	2	4	5
1	PENDAPATAN		
1. 1	Pendapatan Asli Desa	92,227,596	
1. 1. 1	Hasil Usaha Desa	3,900,000	
1. 1. 2	Swadaya, Partisipasi dan Gotong Royong	88,327,596	
1. 1. 3	Lain-lain Pendapatan Asli Desa yang Sah		
1. 2	Pendapatan Transfer	692,831,497	
1. 2. 1	Dana Desa	294,686,642	
1. 2. 3	Alokasi Dana Desa (ADD)	232,324,655	
1. 2. 4	Bantuan Keuangan	165,820,200	
JUMLAH PENDAPATAN		785,059,093	
2	BELANJA		
2. 1	Penyelenggaraan Pemerintahan Desa		
2. 1. 01.	Penghasilan Tetap dan Tunjangan		
2. 1. 01. 1	Belanja Pegawai		
	- Tunjangan Kepala Desa dan Perangkat		
	Kepala Desa	25,125,000	
	Sekretaris Desa	4,800,000	
	Kepala Urusan 3 Orang	36,288,000	
	Kepala Seksi 3 Orang	36,288,000	
	Kepala Dusun 2 Orang	24,192,000	
	Bendahara Desa	5,227,200	
	- Tunjangan BPD		
	Ketua	6,300,000	
	Wakil Ketua	4,950,000	
	Sekretaris	4,650,000	
	Anggota 1	4,500,000	
	Anggota 2	4,500,000	
	Anggota 3	4,500,000	
	Anggota 4	4,500,000	
2. 1. 02	Operasional Perkantoran		
2. 1. 02. 2	Belanja Barang dan Jasa		
	- Biaya Jilid	1,200,000	
	- Biaya Alat Tulis Kantor	6,375,397	
	- Makanan dan Minuman Rapat/Pertemuan Desa	1,326,000	
	- Biaya BBM Pemerintah Desa	600,000	
	- Biaya Pemeliharaan Kantpr (Komputer, printer Dll)	875,000	
	- Air, Listrik Kantor	1,030,000	
	- Biaya Tagihan Rekening Koran / Majalah	950,000	
	- Biaya Materai	648,000	
	- Biaya Racun Rumput	130,000	
	- Biaya Pengantian Suku Cadang	1,700,000	
	- Belanja Koneksi Internet	1,000,000	
	- Biaya Makan Minum (PAD)	2,000,000	
	- Perjalanan Dinas Dalam Daerah Pemerintah Desa	10,764,000	
	- Biaya Penggandaan Pemerintah Desa	2,253,000	
	- Biaya Peralatan Kebersihan & Pembersih Kantor	200,000	
	- Biaya Pakaian Seragam / Dinas	7,814,000	
	- Biaya Pengisian Tabung Gas	240,000	
	- Biaya Penggandaan	1,400,000	
	- Perjalanan Dinas Luar Daerah Pemerintah Desa	1,000,000	
	- Biaya Makam & Minum Harian Aparat Desa	1,300,000	
	- Biaya Perawatan Kendaraan bermotor	140,000	
	- Honor Tim Penyusun APBDesa	4,916,000	
	- Biaya ATK (PAD)	1,900,000	

KODE REKENING	URAIAN	ANGGARAN (Rp)	KET.
1	2	4	5
2. 1. 02. 3	Belanja Modal		
	Belanja Pengadaan Sound System	15,000,000	
	Belanja Pengadaan Software SPPD	500,000	
	Belanja Pengadaan Software Aplikasi APBDesa	3,850,000	
	Belanja Pengadaan Kipas Angin	3,300,000	
2. 1. 3	Operasional BPD		
	Belanja Barang Dan Jasa		
	- Biaya ATK BPD	800,000	
	- Biaya Makan & Minum Harian BPD	750,000	
	- Biaya Penggandaan BPD	616,000	
2	BELANJA		
2. 2	Pelaksanaan Pembangunan Desa		
2. 2. 08	Penyediaan Sarana dan Peralasan Air Limbah Pedesaan		
2. 2. 08. 2	Belanja Barang dan Jasa		
	Biaya Makan Dan Minum	5,154,360	
	Honor Panitia Pelaksana	8,590,598	
	Honor Konsultan	3,436,240	
2. 2. 08. 3	Belanja Modal		
	Pembangunan Drainase Dusun Ganra (Swadaya)	46,389,236	
	Pembangunan Drainase Dusun Ganra	154,630,787	
2. 2. 09	Pembangunan MCK		
2. 2. 09. 2	Belanja Barang dan Jasa		
	Honor Panitia Pelaksana	250,000	
	Biaya Makan Dan Minum	150,000	
	Honor Konsultan	100,000	
2. 2. 09. 3	Belanja Modal		
	Pembangunan MCK Posyandu Desa Ganra (Aswadaya)	1,350,000	
	Pembangunan MCK Posyandu Desa Ganra	4,500,000	
2. 2. 23	Pembangunan Lain-lain		
2. 2. 23. 2	Belanja Barang dan Jasa		
	Honor Panitia Pelaksana	7,316,363	
	Biaya Makan Dan Minum	4,389,818	
	Honor Konsultan	2,926,545	
2. 2. 23. 3	Belanja Modal		
	Rehab Rumah Dinas Kepala Desa Ganra (Swadaya)	39,508,360	
	Rehab Rumah Dinas Kepala Desa Ganra	131,694,532	
2. 3	Pembinaan Kemasyarakatan Desa		
2. 3. 09	Bantuan Keuangan Kegiatan Lembaga Kemasyarakatan		
2. 3. 09. 2	Belanja Barang dan Jasa		
	Bantuan Keuangan kepada PKK	2,025,000	
	Bantuan Keuangan Karanah Taruna Desa Ganra	5,022,000	
	Bantuan Keuangan kepada LPMD	1,053,000	
2. 4	Pemberdayaan Masyarakat Desa		
2. 4. 02	Penyusunan Profil Desa		
2. 4. 02. 2	Belanja Barang dan Jasa		
	Honor Tim Penyusun Profil Desa	4,200,000	
2. 4. 01	Pelatihan Kepala Desa Dan Perangkat Desa		
2. 4. 02	Belanja Barang dan Jasa		
	Bintek Kepala Desa Dan Perangkat Desa	4,000,000	
2. 4. 03	Pelaksanaan Musyawarah Desa		
2. 4. 03. 2	Belanja Barang dan Jasa		
	Biaya Akta Notaris Bumdes	1,000,000	
	Biaya Makan Minum Bumdes	874,657	
2. 5	Belanja Tak Terduga		
2. 5. 2	Setoran Kembali		
2. 5. 02. 2	Belanja Barang Dan Jasa		
	Pembayaran Kembali Kegiatan yang Tak Terlaksana	532,699	
	JUMLAH BELANJA	669,591,792	
	SURPLUS/DEFISIT	115,467,301	

KODE REKENING	URAIAN	ANGGARAN (Rp)	KET.
1	2	4	5
3	PEMBIAYAAN		
3. 1.	Penerimaan Pembiayaan		
3. 1. 1	SILPA	532,699	
	Jumlah (Rp)	532,699	
3. 2	Pengeluaran Pembiayaan		
3. 2. 2	Penyertaan Modal Desa	116,000,000	
	Jumlah (Rp)	116,000,000	
Pembiayaan Netto		115,467,301	
Sisa Lebih Perhitungan Tahun Berjalan		0	

Ganra,
Kepala Desa Ganra



KHAERUDDIN.BSW



LAMPIRAN PERATURAN DESA
NOMOR
TAHUN
TENTANG

: 04
: 2016
: Anggaran Pendapatan dan
Belanja Desa

ANGGARAN PENDAPATAN DAN BELANJA DESA
DESA GANRA KECAMATAN GANRA
TAHUN ANGGARAN 2016

KODE REKENING	URAIAN	ANGGARAN (Rp)	KET.
1	2	3	4
1	PENDAPATAN		
1. 1.	Pendapatan Asli Desa	2,500,000	
1. 1. 2	Lain-lain Pendapatan asli desa yang sah	2,500,000	
1. 2.	Pendapatan Transfer	1,932,464,971	
1. 2. 1	Dana Desa	655,533,000	
1. 2. 3	Alokasi Dana Desa (ADD)	831,971,971	
1. 2. 4	Bantuan Keuangan	444,960,000	
1. 3.	Pendapatan Lain-Lain	186,000	
1. 3. 2	Pendapatan Bank	186,000	
JUMLAH PENDAPATAN		1,935,150,971	
2	BELANJA		
2. 1	Penyelenggaraan Pemerintahan Desa	668,827,835	
2. 1. 01.	Penghasilan Tetap dan Tunjangan	366,660,000	
2. 1. 01. 1	Belanja Pegawai	366,660,000	
	Tunjangan Kepala Desa dan Perangkat	366,660,000	
	Kepala Desa	36,000,000	
	Sekretaris Desa	32,640,000	
	Kepala Urusan 3 Orang	86,400,000	
	Kepala Seksi 3 Orang	86,400,000	
	Kepala Dusun 2 Orang	57,600,000	
	Bendahara Desa	31,380,000	
	Tunjangan BPD	36,240,000	
	Ketua	6,800,000	
	Wakil Ketua	5,400,000	
	Sekretaris	5,040,000	
	Anggota 1	4,800,000	
	Anggota 2	4,800,000	
	Anggota 3	4,800,000	
	Anggota 4	4,800,000	
2. 1. 02	Operasional Perkantoran	271,630,178	
2. 1. 02. 2	Belanja Barang dan Jasa	163,626,928	
	Belanja Alat Tulis Kantor	12,396,444	
	Alat Tulis Kantor	11,296,200	
	Alat Tulis Kantor (PAD)	900,000	
	Alat Tulis Kantor (SILPA BANK 2015)	200,244	
	Belanja Benda Pos	900,000	
	Materai	900,000	
	Belanja Pemeliharaan	15,825,000	
	Pemeliharaan Sarana Kerja Kantor	6,000,000	
	Pemeliharaan Sarana Gedung Kantor Desa Ganra	9,825,000	
	Belanja Penggandaan	4,756,976	
	Biaya Fotocopy Dan Jilid	4,756,976	
	Belanja Pemeliharaan Rutin / Berkala Kendaraan Dinas	2,250,000	
	Belanja Perawatan Kendaraan Bermotor	1,000,000	
	Belanja Bahan Bakar Minyak/Gas dan Pelumas	1,000,000	
	Belanja Surat Tanda Nomor Kendaraan	250,000	
	Belanja Makanan dan Minuman	13,400,000	
	Makan dan Minum Harian Aparat	9,200,000	
	Makan dan Minum Rapat/Kegiatan	4,200,000	
	Belanja Pakaian Dinas dan Atribut	5,247,000	
	Pakaian Dinas Beserta Atributnya	5,247,000	

KODE REKENING	URAIAN	ANGGARAN (Rp)	KET.
1	2	3	4
	Belanja Perjalanan Dinas	19,670,000	
	Perjalanan Dinas Dalam Daerah	8,500,000	
	Perjalanan Dinas Luar Daerah	11,170,000	
	Belanja Listrik dan Komunikasi Kantor	15,635,508	
	Tagihan Listrik	1,440,663	
	Tagihan Internet	6,000,000	
	Biaya Penambahan Beban Listrik	8,194,845	
	Belanja Bahan Bacaan dan Peraturan Perundangan	1,600,000	
	Koran/Surat Kabar/Tabloid	1,600,000	
	Belanja Insentif	6,000,000	
	Insentif Clainning Servis	37,200,000	
	Honoarium	6,000,000	
	Honor Inventaris Desa	25,200,000	
	Honor PTPKD	1,500,000	
	Honor Operator Website Desa	4,500,000	
	Penyusunan RKPDesa dan RPJMDesa	17,406,000	
	Belanja Jasa	186,000	
	Biaya Administrtasi Bank	6,050,000	
	Pemasangan Website Desa	7,250,000	
	Konsultin Keuangan (G-Consultin)	3,920,000	
	Upgrade dan Maintenance APBDes 2016	540,000	
	Bahan/Material	300,000	
	Perlitan Pembersih dan Bahan Pembersih	240,000	
	Bahan Logistik Kantor	800,000	
	Belanja Foto Bupati dan Wakil Bupati	800,000	
	Belanja Foto Bupati dan Wakil Bupati	800,000	
		118,003,250	
2. 1. 02. 2	Belanja Barang dan Jasa	300,000	
	Hekter Besar	300,000	
	Biaya Belanja Hekter Besar	46,070,250	
	Belanja Modal	17,710,000	
	Pengadaan Laptop	11,540,250	
	Pengadaan Air Conditioner (AC) 1/2 PK	3,345,000	
	Pengadaan Televisi LED	7,425,000	
	Pengadaan Printer	6,050,000	
	Pengadaan Komputer PC ALL In One		
		8,500,000	
	Berangkas	8,500,000	
	Pengadaan Berangkas		
		55,533,000	
	Kendaraan Operasional	38,900,000	
	Motor Kawasaki KLX 150	16,633,000	
	Motor Yamaha Metic X-Ride		
		7,600,000	
	Pengadaan Kamera	7,600,000	
	Belanja Kamera Cayber Shood		
		3,237,657	
2. 1. 03	Operasional BPD	3,237,657	
2. 1. 03. 2	Belanja Barang dan Jasa	710,157	
	Belanja ATK	602,500	
	Biaya Foto copy	1,425,000	
	Biaya Makan Minum Harian BPD	500,000	
	Belanja Alat Tulis Kantor (PAD)		
		27,300,000	
2. 1. 04.	Operasional RT/RW	27,300,000	
2. 1. 04. 2	Belanja Barang dan Jasa	7,920,000	
	Belanja Insentif RW	19,380,000	
	Belanja Insentif RT		
		1,145,523,380	
2. 2	Pelaksanaan Pembangunan Desa	410,664,980	
2. 2. 02	Pembangunan Jalan Desa	126,383,345	
2. 2. 02. 2	Belanja Barang dan Jasa	7,201,185	
	Belanja Alat Tulis Kantor	2,176,005	
	Belanja Alat Tulis Kantor Paving Blok Segmaen 3	1,398,880	
	Belanja ATK Pemb. Jalan Lingkungan Segmaen 2	731,825	
	Belanja ATK Paving Blok Segmaen 2	2,674,475	
	Belanja ATK Paving Blok Segmaen 1	220,000	
	Belanja ATK Pemb. Jalan Lingkungan Segmaen 2 (PAD)	88,850,000	
	Upah Kerja	26,720,000	
	Upah Kerja Pemb. Paving Blok Segmae 1	21,225,000	
	Upah Kerja Pemb. Paving Blok Segmae 3	30,235,000	
	Upah Kerja Pemb. Jalan Lingkungan Segmae 2	10,670,000	
	Upah Kerja Pemb. Paving Blok Segmae 2		

KODE REKENING	URAIAN	ANGGARAN (Rp)	KET.
1	2	3	4
	Honorarium	20,522,180	
	Honor Konsultan Paving Blok Segmen 1	2,164,000	
	Honor Konsultan Paving Blok Segmen 3	2,475,180	
	Honor TPK Paving Blok Segmen 1	1,400,000	
	Honor TPK Paving Blok Segmen 3	1,400,000	
	Honor Pengawas Konsultan Pemb. Jalan Lingkungan Segmen 2	1,738,000	
	Honor Pengawas Konsultan Paving Blok Segmen 2	1,083,900	
	Honor Konsultan Pemb. Jalan Lingkungan Segmen 2	1,738,000	
	Honor Konsultan Paving Blok Segmen 2	1,083,900	
	Honor TPK Pemb. Jalan Lingkungan Segmen 2	1,400,000	
	Honor TPK Paving Blok Segmen 2	1,400,000	
	Honor Pengawas Konsultan Paving Blok Segmen 1	2,164,000	
	Honor Pengawas Konsultan Paving Blok Segmen 3	2,475,180	
		7,630,000	
	Biaya Rapat - Rapat	1,050,000	
	Biaya Rapat - Rapat Panitia Paving Blok Segmen 1	1,050,000	
	Biaya Rapat - Rapat Lainnya Paving Blok Segmen 3	1,350,000	
	Biaya Rapat - Rapat Panitia Paving Blok Segmen 3	730,000	
	Biaya Rapat - Rapat Lainnya Paving Blok Segmen 2	750,000	
	Biaya Rapat - Rapat Lainnya Pemb. Jalan Lingkungan Segmen 2	150,000	
	Biaya Rapat - Rapat Panitia Paving Blok Segmen 2	1,050,000	
	Biaya Rapat - Rapat Panitia Pemb. Jalan Lingkungan Segmen 2	1,050,000	
	Biaya Rapat - Rapat Lainnya Paving Blok Segmen 1	2,180,000	
		2,180,000	
	Belanja Transport Panitia / BBM	620,000	
	Transport Panitia Pemb. Jalan Lingkungan Segmen 2	240,000	
	Transport Panitia / BBM Paving Blok Segmen 2	320,000	
	Transport Panitia / BBM Paving Blok Segmen 1	1,000,000	
	Transport Panitia / BBM Paving Blok Segmen 3		
		284,281,635	
2. 2. 03	Belanja Modal	284,281,635	
	Bahan/Material	82,062,200	
	Bahan/Material Pemb. Paving Blok Segmen 1	91,489,035	
	Bahan/Material Pemb. Paving Blok Segmen 3	54,012,200	
	Bahan/Material Pemb. Paving Blok Segmen 2	56,718,200	
		284,747,100	
2. 2. 02	Pembangunan Drainase	122,120,900	
2. 2. 02. 2	Belanja Barang dan Jasa	4,179,460	
	Belanja Alat Kantor	1,837,380	
	Belanja ATK Pembangunan Drainase	2,122,080	
	Belanja ATK Pembangunan Drainase Dusun Bakke	220,000	
	Belanja ATK Pembangunan Drainase Dusun Bakke (PAD)	96,035,000	
	Upah Kerja	42,665,000	
	Upah Kerja Pemb. Drainase	53,370,000	
	Upah Kerja Pemb. Drainase Dusun Bakke	13,146,440	
	Honorarium	1,400,000	
	Honor TPK Pemb. Drainase Dusun Bakke	2,212,460	
	Honor Pengawas Konsultan Pemb. Drainase	2,212,460	
	Honor Konsultan Pemb. Drainase	1,400,000	
	Honor TPK Pemb. Drainase	2,960,760	
	Honor Pengawas Konsultan Pemb. Drainase Dusun Bakke	2,960,760	
	Honor Konsultan Pemb. Drainase Dusun Bakke	7,500,000	
	Biaya Rapat - Rapat	1,500,000	
	Biaya Rapat Panitia Pemb. Drainase	2,250,000	
	Biaya Rapat Lainnya Pembangunan Drainase Dusun Bakke	2,250,000	
	Biaya Rapat Panitia Pemb. Drainase Dusun Bakke	1,500,000	
	Biaya Rapat Lainnya Pembangunan Drainase Dusun Bakke	1,280,000	
	Belanja Transport Panitia / BBM	400,000	
	Transport Panitia / BBM Pembangunan Drainase	860,000	
	Transport Panitia / BBM Pembangunan Drainase Dusun Bakke		
		162,626,200	
2. 2. 11. 3	Belanja Modal	162,626,200	
	Bahan/Material	67,958,000	
	Bahan/Material Pemb. Drainase	94,668,200	
	Bahan/Material Pemb. Drainase Dusun Bakke	83,955,350	
2. 2. 19. 2	Pemeliharaan Jalan Desa	32,789,740	
	Belanja Barang dan Jasa	1,675,520	
	Belanja Alat Tulis Kantor	197,120	
	Belanja ATK Sampung Perkuburan Bakke	1,258,400	
	Belanja ATK Pemb. Jalan Lingkungan Segmen 1	220,000	
	Belanja ATK Pemb. Jalan Lingkungan Segmen 1 (PAD)	24,935,000	
	Upah Kerja	2,210,000	
	Upah Kerja Pengerasan Jalan (Sampung Perkuburan Islam) Bakke	22,725,000	
	Upah Kerja Pemb. Jalan Lingkungan Segmen 1		

KODE REKENING	URAIAN	ANGGARAN (Rp)	KET.
1	2	3	4
	Honorarium	4,441,720	
	Honor TPK Pemb, Jalan Lingkungan Segmen 1	1,400,000	
	Honor Konsultan Pengawas Samping Perkuburan Islam Bakke	202,860	
	Honor Konsultan Pengawas Samping Perkuburan Islam Bakke	202,860	
	Honor Pengawas Konsultan Pemb, Jalan Lingkungan Segmen 1	1,318,000	
	Honor Konsultan Pemb, Jalan Lingkungan Segmen 1	1,318,000	
	Biaya Rapat - Rapat	957,500	
	Biaya Rapat Panitia Pemb, Jalan Lingkungan Segmen 1	450,000	
	Biaya Rapat lainnya	170,000	
	Biaya Rapat Panitia	127,500	
	Biaya Rapat Panitia Lainnya Pemb, Jalan Lingkungan Segmen 1	210,000	
	Belanja Transport Panitia / BBM	790,000	
	Transport Panitia / BBM Pemb, Jalan Lingkungan Segmen 1	640,000	
	Transport Panitia / BBM	150,000	
		51,155,610	
2. 2. 19 3	Belanja Modal -	51,155,610	
	Bahan/Material	43,222,300	
	Bahan/Material Pemb, Jalan Lingkungan Segmen 1	7,933,310	
	Bahan/Material Pemb, Perkuburan Islam Bakke		
		195,934,200	
2. 2. 26	Pembangunan Jalan Tani	52,290,150	
2. 2. 26 2	Belanja Barang dan Jasa	3,787,270	
	Belanja Belanja Alat Tulis Kantor	3,787,270	
	Belanja Alat Tulis Kantor Pembangunan Jalan Tani	4,305,000	
	Upah Kerja	4,305,000	
	Upah Kerja Pemb, Jalan Tani	8,524,880	
	Honorarium	3,562,440	
	Honor Konsultan Pembangunan Jalan Tani	1,400,000	
	Honor TPK Pembangunan Jalan Tani	3,562,440	
	Honor Pengawas Konsultan Pemb, Jalan Tani	4,500,000	
	Biaya Rapat - Rapat	2,250,000	
	Biaya Rapat Lainnya Pembangunan Jalan Tani	2,250,000	
	Biaya Panitia Pembangunan jalan Tani	1,000,000	
	Belanja Transport Panitia/BBM	1,000,000	
	Transport Panitia /BBM Pemb, Jalan Tani	30,173,000	
	Sewa Alat Berat	30,173,000	
	Sewa Alat Berat Pembangunan Jalan Tani		
		143,644,050	
2. 2. 26 2	Belanja Modal	143,644,050	
	Bahan/Material	143,644,050	
	Belanja Bahan Material Pembangunan		
		11,922,950	
	Pemeliharaan Jalan Tani	4,590,350	
2. 2. 27	Belanja Barang dan Jasa	176,930	
2. 2. 27 2	Belanja Alat Tulis Kantor	176,930	
	Belanj ATK Pemeliharaan Jalan Tani	3,540,000	
	Upah Kerja	3,540,000	
	Upah Kerja Pemeliharaan Jalan Tani	434,920	
	Honorarium	217,460	
	Honor Konsultan Pengawas Pemeliharaan Jalan Tani	217,460	
	Honor Konsultan Perencanaan Pemeliharaan Jalan Tani	338,500	
	Biaya Rapat - Rapat	211,000	
	Biaya Rapat Lainnya	127,500	
	Biaya Rapat Panitia	100,000	
	Belanja Transport Panitia / BBM	100,000	
	Transport Panitia / BBM		
		7,332,600	
2. 2. 27. 3	Belanja Modal	7,332,600	
	Bahan/Material	7,332,600	
	Bahan/Material Pemb, Pemeliharaan Jalan Tani		
		136,061,200	
2. 2. 31	Lanjutan Pembangunan Kembali Rumah Dinas Kepala Desa	59,439,545	
2. 2. 31. 2	Belanja Barang dan Jasa	1,971,545	
	Belanja Alat Tulis Kantor	1,761,545	
	Belanja Alat Tulis Kantor Pemb. Kembali Rumah Dinas Kepala Desa	220,000	
	Belanja Alat Tulis Kantor Pemb. Kembali Rumah Dinas Kepala Desa (PAD)	46,870,000	
	Upah Kerja	46,870,000	
	Upah Kerja Pemb. Kembali Rumah Dinas Kepala Desa	6,338,000	
	Honorarium	2,469,000	
	Honor Pengawas Konsultan Pemb. Kembali Rumah Dinas Kep, Desa	2,469,000	
	Honor Konsultan Pemb. Kembali Rumah Dinas Kep, Desa	1,400,000	
	Honor TPK Pemb. Kembali Rumah Dinas Kep, Desa	3,900,000	
	Biaya Rapat - Rapat	2,100,000	
	Biaya Rapat Lainnya Pemb. Kembali Rumah Dinas Kepala Desa	1,800,000	
	Biaya Rapat Panitia Pemb. Kembali Rumah Dinas Kepala Desa		

KODE REKENING	URAIAN	ANGGARAN (Rp)	KET.
1	2	3	4
	Belanja Transport Panitia BBM	360,000	
	Transport Panitia / BBM Pemb. Kembali Rumah Dinas Kepala Desa	360,000	
		76,621,655	
2. 2. 31 3	Belanja Modal	76,621,655	
	Bahan/Material	76,621,655	
	Bahan/Material Pemb. Kembali Rumah Dinas Kepala Desa		
		22,237,600	
2. 2. 33	Pembangunan Tempat Parkir dan Gasebo Kantor Desa	5,357,000	
2. 2. 33 2	Belanja Barang dan Jasa	541,360	
	Belanja Alat Tulis Kantor	321,360	
	Belanja Alat Tulis Kantor Pemb.Tempat Parkir dan Gasebo Ktr.Ds	220,000	
	Belanja Alat Tulis Kantor Pemb.Tempat Parkir dan Gasebo Ktr.Ds (PAD)		
	Upah Kerja	3,135,000	
	Upah Kerja Pemb. Tempat Parkir dan Gasebo Kantor Desa Ganra	800,840	
	Honorarium	400,320	
	Honor Pengawas Konsultan Pemb. Tempat Parkir dan Gasebo Kantor Desa Ganra	400,320	
	Honor Konsultan Pemb. Tempat Parkir dan Gasebo Kantor Desa Ganra	800,000	
	Biaya Rapat - Rapat	400,000	
	Biaya Rapat Lainnya Pemb.Parkir dan Gasebo Kantor Desa Ganra	400,000	
	Biaya Rapat Panitia Pemb.Parkir dan Gasebo Kantor Desa Ganra	80,000	
	Belanja Transport Panitia / BBM	80,000	
	Transport Panitia Pemb. Parkir dan Gasebo Kantor Desa Ganra		
		16,880,600	
2. 2. 33 3	Belanja Modal	16,880,600	
	Bahan/Material	16,880,600	
	Bahan/Material Pemb. Parkir dan Gasebo Kantor Desa Ganra		
		60,500,000	
2. 2. 3	Pembinaan Kemasyarakatan Desa	24,500,000	
2. 3. 9	Bantuan Keuangan Kegiatan Lembaga Kemasyarakatan	24,500,000	
2. 3. 09.	Belanja Barang dan Jasa	3,000,000	
	Bantuan Keuangan Kepada PKK	3,000,000	
	Bantuan Keuangan Kepada Kader Posyandu	5,000,000	
	Bantuan Keuangan Kepada Remaja Masjid	3,000,000	
	Bantuan Keuangan Pembentukan Pemuda Desa Siaga Bencana	4,500,000	
	Bantuan Keuangan Kepada Majelis Taklim	6,000,000	
	Bantuan Keuangan Kepada Karang Taruna	36,000,000	
2. 2. 3. 11	Pembinaan Kapasitas Keagamaan	36,000,000	
2. 2. 3. 11.	Belanja Barang dan Jasa	9,000,000	
	Insentif Imam Masjid	27,000,000	
	Insentif Guru Mengaji		
		60,500,000	
2. 2. 4	Pemberdayaan Masyarakat Desa	40,000,000	
2. 2. 4 1	Pelatihan Kepala Desa dan Perangkat	40,000,000	
2. 2. 4. 01.	Belanja Barang dan Jasa	40,000,000	
	Belanja Peningkatan Aparat Pemerintah Desa	40,000,000	
	Belanja Peningkatan SDM aparat Pemerintah Desa		
		5,500,000	
2. 4. 02	Penyusunan Profil Desa	5,500,000	
2. 4. 02. 2	Belanja Barang dan Jasa	4,900,000	
	Honorarium	800,000	
	Penanggung Jawab	3,000,000	
	Operator	500,000	
	Sekretaris Pokja	600,000	
	Ketua Pokja	600,000	
	Belanja Makan dan Minum	600,000	
	Makan dan Minum Kegiatan Profil Desa		
		12,000,000	
2. 4. 09	Peningkatan Pelayanan Posyandu	12,000,000	
2. 4. 09. 2	Belanja Barang dan Jasa	12,000,000	
	Insentif Kader Posyandu		
		3,000,000	
2. 2. 4. 11	Operasional LPMD	3,000,000	
2. 2. 4. 11.	Belanja Barang dan Jasa	3,000,000	
	Belanja Alat Tulis Kantor	3,000,000	
	Bantuan Operasional LPMD	2,079,537	
2. 5.	Belanja Tak Terduga	2,079,537	
2. 5. 01	Kejadian Luar Biasa	2,079,537	
2. 5. 01. 2	Belanja Barang dan Jasa	2,079,537	
	Bencana Alam	2,079,537	
	Kejadian Luar Biasa		
	JUMLAH BELANJA	1,937,430,752	
	SURPLUS/DEFISIT	-2,279,781	
3	PEMBIAYAAN		
3. 1.	Penerimaan Pembiayaan	2,279,781	
3 1 1	SILPA		
	SILPA TA. 2015	2,079,537	
	SILPA Bank 2015	200,244	
	Pembiayaan Netto	2,279,781	
	Sisa Lebih Perhitungan Tahun Berjalan	0	



LAMPIRAN PERATURAN DESA

NOMOR

: 02

TAHUN

: 2017

TENTANG

: Anggaran Pendapatan dan
Belanja Desa

**ANGGARAN PENDAPATAN DAN BELANJA DESA
DESA GANRA KECAMATAN GANRA
TAHUN ANGGARAN 2017**

KODE REKENING	URAIAN	ANGGARAN (Rp)	KET.
1	2	3	4
1	PENDAPATAN		
1. 1.	Pendapatan Asli Desa	457,050,000	
1. 1. 1	Hasil Usaha Desa	2,100,000	
1. 1. 3	Swadaya, Partisipasi dan Gotong Royong	453,750,000	
1. 1. 4	Lain-lain Pendapatan asli desa yang sah	1,200,000	
1. 2.	Pendapatan Transfer	2,281,768,846	
1. 2. 1	Dana Desa	835,576,322	
1. 2. 3	Bagi Hasil Pajak dan Restribusi	59,504,738	
1. 2. 4	Alokasi Dana Desa (ADD)	1,386,687,786	
JUMLAH PENDAPATAN		2,738,818,846	
2. 1	Bidang Penyelenggaraan Pemerintahan Desa	772,026,272	
2. 1. 01.	Pembayaran Penghasilan Tetap dan Tunjangan	387,060,000	
2. 1. 01. 1	Belanja Pegawai	387,060,000	
	Penghasilan Tetap Kepala Desa Dan perangkat Desa	350,820,000	
	Tunjangan BPD dan Anggotanya	36,240,000	
2. 1. 02	Kegiatan Operasional Perkantoran	261,386,106	
2. 1. 02. 2	Belanja Barang dan Jasa	105,501,256	
	Belanja Langganan Bahan Bacaan	2,400,000	
	Belanja Lisrtik,Air,Telpon,Fax/Internet	10,800,000	
	Belanja Alat Tulis Kantor	15,286,874	
	Belanja Alat Pembersih dan Bahan Pembersih	300,000	
	Benjanja Benda Pos dan Materai	2,400,000	
	Belanja Foto copy, Cetak dan Penggadaan	3,381,382	
	Belanja Makanan dan Minuman	15,000,000	
	Belanja Pakaian Dinas dan Atributnya	6,490,000	
	Belanja Jasa Upah Tenaga Kerja	4,000,000	
	Belanja Perawatan Kendaraan Bermotor	3,600,000	
	Belanja Bahan Bakar Minyak/Gas	408,000	
	Belanja Honorarium Operator Desa	9,000,000	
	Belanja Perjalanan Dinas	12,835,000	
	Belanja Pemeliharaan Alat Kantor dan Rumah Tangga	3,600,000	
	Belanja Pemeliharaan Bangunan, Taman dan Sarana Prasarana	8,380,000	
	Belanja Jasa Transeksi Keuangan (Admin Bank dll)	120,000	
	Belanja Cleaning Servic	6,000,000	
	Biaya Hosting / Maintenance Website	1,500,000	
	Belanja Modal	155,884,850	
	Belanja Modal Pengadaan Komputer / Laptop	11,929,092	
	Belanja Modal.Pengadaan Peralatan dan Mesin Lainnya	29,342,591	
	Belanja Modal Pengadaan Buku Perpustakaan	3,100,000	
	Belanja Modal Kendaraan Dinas	53,395,000	
	Belanja Modal Perlengkapan kantor	58,118,167	
2. 1. 03	Kegiatan Operasional BPD	2,200,000	
2. 1. 03. 2	Belanja Barang dan Jasa	2,200,000	
	Belanja ATK	700,000	
	Biaya Foto copy / Cetak dan Penggadaan	300,000	
	Biaya Makanan dan Minuman	1,200,000	
2. 1. 04.	Kegiatan Insentif RT/RW	31,440,000	
2. 1. 04. 2	Belanja Pegawai	31,440,000	
	Belanja Insentif RT / RW	31,440,000	
2. 1. 5	Kegiatan Penetapan dan Pengerasan Batas Desa	19,181,750	
	Belanja Modal	19,181,750	
	Belanja Modal Pemataan Informasi Spasial Desa	19,181,750	
	Kegiatan Pengelolaan Informasi Desa	1,500,000	
	Belanja Barang dan Jasa	1,500,000	
	Belanja Honorarium Operator Desa	1,500,000	

	Kegiatan Pembayaran Asuransi Kesehatan dan Tenaga Kerja	3,258,416	
	<i>Belanja Pegawai</i>	3,258,416	
	Pembayaran Asuransi Kesehatan dan Tenaga kerja	3,258,416	
	Kegiatan Penataan Desa	60,000,000	
	<i>Belanja Barang dan Jasa</i>	60,000,000	
	Belanja Barang Untuk Diberikan Kepada Masyarakat	60,000,000	
	Kegiatan Konsultan Hukum	6,000,000	
	<i>Belanja Barang dan Jasa</i>	6,000,000	
	Biaya Jasa Konsultan Hukum	6,000,000	
		1,876,639,738	
2. 2	Pelaksanaan Pembangunan Desa	86,180,000	
2. 2. 02	Kegiatan Pembangunan Jalan Desa	4,580,000	
2. 2. 02. 2	<i>Belanja Barang dan Jasa</i>	2,180,000	
	Operasional Panitia	2,400,000	
	Swadaya Masyarakat		
	<i>Belanja Modal</i>	81,600,000	
	Belanja Modal Pengadaan Jalan Desa	81,600,000	
	Kegiatan Pembangunan Dam, Irigasi, Bendungan	1,263,710,000	
	<i>Belanja Barang dan Jasa</i>	233,596,000	
	Operasional Panitia	22,246,000	
	Swadaya Masyarakat	211,350,000	
	<i>Belanja Modal</i>	1,030,114,000	
	Belanja Modal Pengadaan Sarana Prasarana Air	1,030,114,000	
	Kegiatan Pemeliharaan Jalan Desa	391,749,738	
	<i>Belanja Barang dan Jasa</i>	80,654,738	
	Operasional Panitia	5,654,738	
	Swadaya Masyarakat	75,000,000	
	<i>Belanja Modal</i>	311,095,000	
	Belanja Modal Pengadaan Jalan Desa	311,095,000	
	Kegiatan swadaya,partisipasi dan Gotong Royong	135,000,000	
	<i>Belanja Barang dan Jasa</i>	135,000,000	
	Swadaya Masyarakat	135,000,000	
	Bidang Pembinaan Kemasyarakatan		
	Kegiatan Operasional, Pendidikan dan pelatihan Formal LPM	6,000,000	
	<i>Belanja Barang dan Jasa</i>	6,000,000	
	Operasional LPMD	6,000,000	
	Kegiatan Bantuan Keuangan Kegiatan Kelembagaan Kemasyarakatan	30,000,000	
	<i>Belanja Barang dan Jasa</i>	30,000,000	
	Bantuan Keuangan kelembagaan Kemasyarakatan	30,000,000	
	Kegiatan Pembayaran Insentif Guru Mengaji	27,000,000	
	<i>Belanja Barang dan Jasa</i>	27,000,000	
	Insentif Guru Mengaji	27,000,000	
	Kegiatan Pembayaran Imam Masjid	12,000,000	
	<i>Belanja Barang dan Jasa</i>	12,000,000	
	Insentif Imam Masjid	12,000,000	
	Kegiatan Pembayaran Insentif Kader Posyandu	18,000,000	
	<i>Belanja Barang dan Jasa</i>	18,000,000	
	Insentif Kader Posyandu	18,000,000	
	Kegiatan Pembayaran Insentif Guru Paud	6,300,000	
	<i>Belanja Barang dan Jasa</i>	6,300,000	
	Insentif Guru Paud	6,300,000	
	Kegiatan Pembinaan Kader Pemberdayaan Pembangunan	6,500,000	
	<i>Belanja Barang dan Jasa</i>	6,500,000	
	Biaya Operasional Kader Pemberdayaan Teknik Infrastruktur	6,500,000	
2. 2. 4	Pemberdayaan Masyarakat Desa	31,300,000	
2. 2. 4. 1	Kegiatan Pelatihan Kepala Desa dan Perangkat Desa dan BPD	24,600,000	
2. 2. 4. 01. 2	<i>Belanja Barang dan Jasa</i>	24,600,000	
	Belanja Pelatihan Peningkatan SDM Kapasitas Aparatur Desa	24,600,000	
	Kegiatan Peningkatan Kapasitas Masyarakat	6,700,000	
	<i>Belanja Barang dan Jasa</i>	6,700,000	
	Belanja Pelatihan SDM Masyarakat	6,700,000	

2. 5.	Belanja Tak Terduga	9,117,378	
2. 5. 01	Kejadian Luar Biasa	9,117,378	
2. 5. 01. 2	Belanja Barang dan Jasa	9,117,378	
2. 5. 1. 2. 21	Belanja Barang Untuk Diberikan Kepada Masyarakat	9,117,378	
JUMLAH BELANJA		2,795,483,388	
SURPLUS/DEFISIT		-56,664,542	
3	PEMBIAYAAN		
3. 1.	Penerimaan Pembiayaan	88,060,661	
3. 1. 1.	Sisa Lebih Perhitungan Anggaran Tahun Sebelumnya	88,060,661	
3. 2.	Pengeluaran Pembiayaan	31,396,119	
3. 2. 2.	Penyertaan Modal Desa	31,396,542	
JUMLAH PEMBIAYAAN		56,664,542	
SISA LEBIH / (KURANG) PERHITUNGAN ANGGARAN		0	

LAMPIRAN PERATURAN DESA

: 03

: 2018

: Anggaran Pendapatan dan
Belanja DesaANGGARAN PENDAPATAN DAN BELANJA DESA
DESA GANRA KECAMATAN GANRA
TAHUN ANGGARAN 2018

KODE REKENING	URAIAN	ANGGARAN (RP)		BERTAMBAH/ BERKURANG	KET.
		SEBELUM	SETELAH		
1	2	3			4
1	PENDAPATAN				
1. 1.	Pendapatan Asli Desa	295,360,000	295,360,000		
1 1 1	Hasil Usaha Desa	3,240,000	3,240,000	0.00	
1 1 3	Swadaya Partisipasi dan Gotong Royong	290,000,000	290,000,000	0.00	
1 1 4	Lain - lain Pendapatan Asli Desa Yang Sah	2,120,000	2,120,000	0.00	
1 2	Pendapatan Transfer	2,040,941,860	2,056,324,162	-15,382,302.00	
1 2 1	Dana Desa	806,114,305	806,114,305	0.00	
1 2 2	Bagi Hasil Pajak dan Restribusi	61,421,971	76,804,273	-15,382,302.00	
1 2 3	Alokasi Dana Desa	1,173,405,584	1,173,405,584	0.00	
	JUMLAH PENDAPATAN	2,336,301,860	2,351,684,162	-15,382,302	
1 1 2	BELANJA				
1 1 2 1	Bidang Penyelenggara Pemerintah Desa				
1 1 2 1	Pembayaran Penghasilan Tetap dan Tunjangan	617,232,875	617,232,875	0.00	
	Belanja Pegawai	387,060,000	387,060,000	0.00	
1 1 2 1	Penghasilan Tetap Kepala Desa dan Perangkat Desa	350,820,000	350,820,000	0.00	
1 1 2 1	Tunjangan BPD dan Anggotanya	36,240,000	36,240,000	0.00	
	Kegiatan Operasional Perkatoran	181,178,911	181,178,911	0.00	
	Belanja Barang dan Jasa	126,920,684	128,147,911	-1,227,227	
	Belanja Langganan Bahan Bacaan	6,240,000	5,910,000	330,000	
	Belanja Listrik, Air, Telpn, Fax/Internet	9,600,000	8,812,000	788,000	
	Belanja Alat Tulis Kantor	15,736,830	15,736,830	0.00	
1 1 2 1	Belanja Alat Kebersihan dan Bahan Pembersih	500,000	500,000	0.00	
1 1 2 1	Belanja Benda Pos dan Materai	2,400,000	2,400,000	0.00	
	Belanja Fotocopy, Cetak dan Pengandaan	4,057,749	4,147,550	-89,801.00	
	Belanja Makanan dan Minuman	13,000,000	13,000,000	0.00	
	Belanja Pakaian Dinas dan Atributnya	5,000,000	4,950,000	50,000.00	
1 1 2 1	Belanja Perawatan Kendaraan Bermotor	8,566,105	8,563,531	2,574.00	
	Belanja Bahan Bakar Minyak dan gas	600,000	600,000	0.00	
	Belanja Honorarium Operator Desa	15,000,000	15,000,000	0.00	
	Belanja Perjalanan Dinas	15,000,000	17,762,000	-2,762,000.00	
	Belanja Bahan Pemeliharaan Alat Tulis kantor dan Rumah Tangga	3,600,000	31,460,000	-27,860,000.00	
1 1 2 1	Belanja Pemeliharaan Bangunan, Taman, dan Sarana dan Prasarana	20,000,000	20,000,000	0.00	
1 1 2 1	Belanja Jasa Transaksi Keuangan (Admin Bank dll)	120,000	120,000	0.00	
1. 1. 1	Belanja Cleaning Service	6,000,000	6,000,000	0.00	
1 1 2 2	Biaya Hosting/Maintenance Website	1,500,000	1,500,000	0.00	
	Belanja Modal	54,258,227	53,031,000	1,227,227.00	
1 1 2 2	Belanja Modal Pengadaan Komputer/Laptop	8,585,500	6,800,000	1,785,500.00	
1 1 2 2	Belanja Modal Kendaraan Dinas	34,110,000	34,670,000	-560,000.00	
1 1 2 3	Belanja Modal Perlengkapan Kantor	11,562,727	11,561,000	1,727.00	
1 1 2 4	Kegiatan Operasional BPD	3,000,000	3,000,000	0.00	
1 1 2 4	Belanja Barang dan Jasa	3,000,000	3,000,000	0.00	
	Belanja Alat Tulis Kantor	1,000,000	1,000,000	0.00	
	Belanja Fotocopy, Cetak dan Pengandaan	500,000	500,000	0.00	
1	Belanja Makanan dan Minuman	1,500,000	1,500,000	0.00	
1 1 2 5	Kegiatan Insentif RT/RW	31,440,000	31,440,000	0.00	
1 1 2 5	Belanja Pegawai	31,440,000	31,440,000	0.00	
1 1 2 6	Insentif RT/RW	31,440,000	31,440,000	0.00	
1 1 2 8					
1 1 2 9	Kegiatan Pengelolaan Informasi Desa	1,500,000	1,500,000	0.00	
1 1 1	Belanja Barang dan Jasa	1,500,000	1,500,000	0.00	
1 1 3	Belanja Honorarium Operator Desa	1,500,000	1,500,000	0.00	
1. 1. 4					
1. 1. 2. 1	Kegiatan Pembayaran Asuransi Kesehatan dan Tenaga Kerja	13,053,964	13,053,964	0.00	
1 1 3 1	Belanja Pegawai	13,053,964	13,053,964	0.00	
1 1 3 2	Pembayaran Asuransi Kesehatan dan Tenaga Kerja Aparat Desa	13,053,964	13,053,964	0.00	
1 1 4					

1 1 4 1	Bidang Pelaksanaan Pembangunan Desa	1,643,381,754	1,658,764,056	-15,382,302.00
1 1 4 2	Kegiatan Pembangunan Jalan Desa	275,906,000	275,906,000	0.00
1. 1. 3	Belanja Barang dan Jasa	2,470,000	2,470,000	0.00
	Operasional Panitia	2,470,000	2,470,000	0.00
1 1 5 1	Belanja Modal	273,436,000	273,436,000	0.00
1 1 5 1	Belanja Modal Pengadaan Jalan Desa	273,436,000	273,436,000	0.00
1 1 5 2	Kegiatan Pembangunan Dam, Irigasi, bendungan	402,566,660	408,012,511	-5,445,851.00
1 1 5 2	Belanja Barang dan Jasa	6,936,660	7,097,511	-160,851.00
1 1 5 2	Operasional Panitia	6,936,660	7,097,511	-160,851.00
1 1 5 2	Belanja Modal	395,630,000	400,915,000	-5,285,000.00
1 1 5 2	Belanja Modal Pengadaan Sarana Prasarana Air	395,630,000	400,915,000	-5,285,000.00
1 1 5 3	Kegiatan Pemeliharaan Jalan Desa	463,854,598	473,791,049	-9,936,451.00
1 1 5 3	Belanja Barang dan Jasa	9,078,598	9,080,049	-1,451.00
1 1 5 3	Operasional Panitia	9,078,598	9,080,049	-1,451.00
1 1 5 4	Belanja Modal	454,776,000	464,711,000	-9,935,000.00
1 1 5 4	Belanja Modal Pengadaan Jalan Desa	454,776,000	464,711,000	-9,935,000.00
1 1 5 5	Kegiatan Pembangunan Rumah Imam Masjid	15,715,000	15,715,000	0.00
1 1 5 5	Belanja Barang dan Jasa	725,000	725,000	0.00
1 1 5 6	Operasional Panitia	725,000	725,000	0.00
1 1 5 6	Belanja Modal	14,990,000	14,990,000	0.00
	Belanja Modal Pengadaan Rumah Imam Masjid	14,990,000	14,990,000	0.00
1. 2.	Kegiatan Swadaya, partisipasi dan Gotong Royong	290,000,000	290,000,000	0.00
1. 2. 1	Belanja Barang dan Jasa	290,000,000	290,000,000	0.00
1 2 2	Swadaya Masyarakat	290,000,000	290,000,000	0.00
1 2 1 1	Pengadaan, Pembangunan dan Sarana Prasarana Olah Raga	5,339,496	5,339,496	0.00
1 2 1 1 1	Belanja Modal	5,339,496	5,339,496	0.00
1 2 2 1	Belanja Modal Pengadaan Sarana Prasarana Bangunan Olah Raga	5,339,496	5,339,496	0.00
1 2 2 1 1	Pengadaan, Pembangunan dan Sarana Prasarana Pelayanan Masyarakat	190,000,000	190,000,000	0.00
1 2 2 1 2	Belanja Modal	190,000,000	190,000,000	0.00
1. 2. 3	Belanja Modal Pengadaan Instalasi Pengelo Sampah	190,000,000	190,000,000	0.00
1 2 3 1	Bidang Pembinaan Kemasyarakatan	108,650,000	108,650,000	0.00
1 2 4	Kegiatan Operasional, Pendidikan dan Pelatihan Formal LPM	3,000,000	3,000,000	0.00
1 2 4 1	Belanja Barang dan Jasa	3,000,000	3,000,000	0.00
1 2 5	Operasional LPMD	3,000,000	3,000,000	0.00
1 2 5 1	Kegiatan Bantuan Keuangan Kegiatan Lembaga Kemasyarakatan	32,600,000	32,600,000	0.00
1 2 4 1	Belanja Barang dan Jasa	32,600,000	32,600,000	0.00
1 2 4 2	Bantuan Keuangan Lembaga Kemasyarakatan	32,600,000	32,600,000	0.00
1 3 1	Kegiatan Pembayaran Insentif Guru Mengaji	27,000,000	27,000,000	0.00
1 3 1	Belanja Barang dan Jasa	27,000,000	27,000,000	0.00
1 3 1 1	Insentif Guru Mengaji	27,000,000	27,000,000	0.00
1 3 1 2	Kegiatan Pembayaran Insentif Imam Masjid	14,400,000	14,400,000	0.00
1 3 1	Belanja Barang dan Jasa	14,400,000	14,400,000	0.00
1 3 1 3	Insentif Imam Masjid	14,400,000	14,400,000	0.00
1 3 1	Kegiatan Pembayaran Insentif Kader Posyandu	18,000,000	18,000,000	0.00
1 3 1 4	Belanja Barang dan Jasa	18,000,000	18,000,000	0.00
1 3 1	Insentif Kader Posyandu	18,000,000	18,000,000	0.00
1 3 1 5	Kegiatan Pembayaran Insentif Guru Paud	6,300,000	6,825,000	-525,000.00
1 3 1 6	Belanja Barang dan Jasa	6,300,000	6,825,000	-525,000.00
1 3 1 7	Insentif Guru Paud	6,300,000	6,825,000	-525,000.00
1 3 2	Kegiatan Pembinaan Kader Pemberdayaan Pemb. / Teknik Infrastruktur	4,000,000	2,875,000	1,125,000.00
1 3 2 1	Belanja Barang dan Jasa	4,000,000	2,875,000	1,125,000.00
1 3 2 3	Biaya Operasional Kader Pemberdayaan Teknik Infrastruktur	4,000,000	2,875,000	1,125,000.00
1 3 2 4	Biaya Operasional Badan kerjasama Desa	3,350,000	3,950,000	-600,000.00
1 3 2	Belanja Barang dan Jasa	3,350,000	3,950,000	-600,000.00
1 3 2 2	Biaya Operasional Badan Kerjasama Desa	3,350,000	3,950,000	-600,000.00
1 3 2 3	Bidang Pemberdayaan Masyarakat	5,000,000	5,000,000	0.00
1 3 3	Kegiatan Pelatihan Kepala Desa, Perangkat Desa dan BPD	5,000,000	5,000,000	0.00
1 3 3	Belanja Barang dan Jasa	5,000,000	5,000,000	0.00
1 3 3 1	Belanja Pelatihan Peningkatan SDM Kapasitas Aparatur Pemerintah Desa	5,000,000	5,000,000	0.00
	JUMLAH BELANJA	2,374,264,629	2,389,646,931	-15,382,302.00
	SURPLUS/DEFISIT	37,962,769	37,962,769	0.00
3	PEMBIAYAAN			
3. 1.	Penerimaan Pembiayaan	37,962,769	37,962,769	0.00
3. 1. 1	Sisa Lebih Perhitungan Anggaran Tahun Sebelumnya	37,962,769	37,962,769	0.00
3. 1. 1	JUMLAH PEMBIAYAAN	37,962,769	37,962,769	0.00

LAMPIRAN PERATURAN DESA

NOMOR

: 04

TAHUN

: 2019

TENTANG

: Anggaran Pendapatan dan
Belanja Desa

**ANGGARAN PENDAPATAN DAN BELANJA DESA
DESA GANRA KECAMATAN GANRA
TAHUN ANGGARAN 2019**

KODE REKENING	URAIAN	ANGGARAN (Rp)	SUMBER DANA
1	2	3	4
4	PENDAPATAN		
4 1	Pendapatan Asli Desa	2,780,000.00	
4 2	Pendapatan Transper	2,227,424,400.00	
4 3	Pendapatan Lain-lain	17,105,755.00	
	JUMLAH PENDAPATAN	2,247,310,155	
5	BELANJA		
1.	<i>Bidang Penyelenggaraan Pemerintahan Desa</i>	<i>774,138,659.00</i>	
1. 1	Penyelenggraan Belanja Siltap, Tunjangan dan perasional Pemerintah Desa	646,816,254	
1. 1. 01.	Penyediaan Penghasilan Tetap dan Tunjangan Kepala Desa	52,080,000.00	ADD
1. 1. 01. 5.1	Belanja Pengawai	52,080,000.00	
1. 1. 02	Penyediaan 'Penghasilan Tetap Kepala Desa Dan perangkat Desa	267,360,000.00	ADD
1. 1. 02. 5.1	Belanja Pengawai	267,360,000.00	
1. 1. 03	Penyediaan Jaminan Sosial bagi Kepala Desa dan Perangkat Desa	25,216,512.00	ADD
1. 1. 03. 5.1	Belanja Pengawai	25,216,512.00	
1. 1. 04	Penyediaan Operasional Pemerintah Desa (ATK, Honor PKPKD dan PPKD Dll	207,179,742.00	ADD, DLL,PAD
1. 1. 04. 5.2	Belanja Barang dan Jasa	203,079,742.00	
1. 1. 04. 5.3	Belanja Modal	4,100,000.00	
1. 1. 05.	Penyediaan Tunjangan BPD	53,040,000.00	ADD
1. 1. 05. 5.1	Belanja Pengawai	53,040,000.00	
1. 1. 06.	Penyediaan Operasional BPD (Rapat, ATK, Makan Minum, Seragam, Listrik dll	10,500,000.00	ADD
1. 1. 06. 5.2	Belanja Barang dan Jasa	10,500,000.00	
1. 1. 07.	Penyediaan Insentif/Operasional RT/RW	31,440,000.00	ADD
1. 1. 07. 5.2	Belanja Barang dan Jasa	31,440,000.00	
1. 2.	Penyediaan Sarana Prasanana Pemerintah Desa	100,822,405.00	ADD
1. 2. 01.	Penyediaan Sarana (Aset Tetap) Perkantoran/Pemerintah	100,822,405.00	
1. 2. 01. 5.3	Belanja Modal	100,822,405.00	
1. 3.	Pengelolaan Administrasi Kependudukan, Pencatatan Sipil, Statistik dan Kearsipan	25,000,000.00	ADD
1. 3. 03.	Pengelolaan Administrasi dan Kearsipan Pemerintah Desa	25,000,000.00	
1. 3. 03. 5.2	Belanja Barang dan Jasa	9,000,000.00	
1. 3. 03. 5.3	Belanja Modal	16,000,000.00	
1. 4.	Penyelenggraan Tata Praja Pemerintahan, perencanaan, Keuangan dan pengelolaan	1,500,000.00	
1. 4. 08.	Pengembangan Sistem Informasi Desa	1,500,000.00	ADD
1. 4. 08. 5.2	Belanja Barang dan Jasa	1,500,000.00	
2.	BIDANG PELAKSANAAN PEMBANGUNAN DESA	1,026,857,647.00	
2. 1.	Sub Bidang Pendidikan	14,300,000.00	
2. 1. 05.	Pemeliharaan Sarana Prasarana PAUD/TK/TPA/TKA/TPQ/MADRASAH NONFORMAL MILIK DESA	8,400,000.00	ADD
2. 1. 05. 5.2	Belanja Barang dan Jasa	8,400,000.00	
2. 1. 08.	Pengelolaan Perpustakaan Milik Desa (Pengadaan Buku,Honor, Taman Bacaan)	5,900,000.00	ADD
2. 1. 08.	Belanja Barang dan Jasa	5,900,000.00	
2. 2.	Sub Bidang Kesehatan	85,518,350.00	
2. 2. 01	Penyelenggraan Pos Kesehatan Desa/Polindes Milik Desa (obat, Insentif, KB dsb)	18,000,000.00	ADD
2. 2. 01. 5.2	Belanja Barang dan Jasa	18,000,000.00	
2. 2. 09.	Pembangunan.Rehabilitasi/Peningkatan/Pengadaan Sarana/Prasana Posyandu/Polindes/PKD	77,518,350.00	ADD
2. 2. 09.	Belanja Barang dan Jasa	3,691,350.00	
	Belanja Modal	73,827,000.00	
	Sub Bidang Pekerjaan Umum dan Penataan Ruang	761,059,297.00	
	Pembangunan/Rehabilitasi/Peningkatan/Pengerasan Jalan Lingkungan Pemukiman	761,059,297.00	ADD
	Belanja Barang dan Jasa	25,883,297.00	
	Belanja Modal	735,176,000.00	
	Sub Bidang Kawasan Pemukiman	116,980,000.00	
	Pemeliharaan Sistem Pembuangan Air Limbah (Drainase,Air Limbah rumah Tangga	116,980,000.00	
	Belanja Barang dan Jasa	4,320,000.00	
	Belanja Modal	112,660,000.00	

	Sub Bidang Perhubungan, Komunikasi dan Informatika	5,000,000.00	
	Penyelenggaraan Informasi Publik Desa (Poster, Baliho Dll)	3,500,000.00	ADD
	Belanja Barang dan Jasa	3,500,000.00	
	Pembuatan dan Pengelolaan Jaringan/Instalasi Komunikasi dan informasi Lokal Desa	1,500,000.00	ADD
	Belanja Barang dan Jasa	1,500,000.00	
	Sub Bidang Energi dan Sumber Daya Mineral	34,000,000.00	
	Pembangunan/Rehabilitasi/Peningkatan Sarana dan Prasarana Energi Alternatif Desa	34,000,000.00	ADD
	Belanja Modal	34,000,000.00	
2. 2	BIDANG PEMBINAAN KEMASYARAKATAN	271,026,267	
2. 2. 02	Sub Bidang Kebudayaan dan Keagamaan	227,020,800.00	
	Penyelenggaraan Festival Kesenian/Adat/Kebudayaan, dan Keagamaan (HUT RI, Raya Keagamaan dll)	22,000,000.00	ADD
	Belanja Barang dan Jasa	22,000,000.00	
	Pembangunan/Rehabilitasi Sarana Prasarana Kebudayaan/Rumah Adat/Keagamaan Milik Desa	165,420,800.00	ADD
	Belanja Barang dan Jasa	5,238,000.00	
	Belanja Modal	160,182,800.00	
	Penerimaan Insentif Guru Mengaji dan Imam Masjid	39,600,000.00	ADD
	Belanja Barang dan Jasa	39,600,000.00	
	Sub Bidang Kepemudaan dan Olah Raga	27,605,467.00	
	Penyelenggaraan Festival/Lomba Kepemudaan/Olah Raga Tingkat Desa	15,000,000.00	ADD
	Belanja Barang dan Jasa	15,000,000.00	
	Pembinaan Karang Taruna/Klub Kepemudaan/Olah Raga Tingkat Desa	12,605,467.00	
	Belanja Barang dan Jasa	12,605,467.00	
	Sub Bidang Kelembagaan Masyarakat	16,400,000.00	
	Pembinaan LKMD/LPM/LPMD	3,000,000.00	ADD
	Belanja Barang dan Jasa	3,000,000.00	
	Pembinaan PKK	13,400,000.00	ADD
	Belanja Barang dan Jasa	13,400,000.00	
2. 2. 4	Pemberdayaan Masyarakat Desa	176,858,000.00	
2. 2. 4. 1	Sub Bidang Kelembagaan Masyarakat	161,658,000.00	
	Pelatihan/Bintek/Pengenalan Teknologi Tepat Guna untuk Pertanian/Peternakan	16,500,000.00	ADD
	Belanja Modal	16,500,000.00	
	Pembangunan Saluran Irigasi Tersir/Sederhana	135,358,000.00	
	Belanja Barang dan Jasa	4,918,000.00	
	Belanja Modal	130,440,000.00	
2. 5.	Sub Bidang Peningkatan Kapasitas Aparatur Desa	25,000,000.00	
2. 5. 01	Peningkatan Kapasitas kepala Desa Dan Perangkat Desa	25,000,000.00	
2. 5. 01. 2	Belanja Barang dan Jasa	25,000,000.00	
	JUMLAH BELANJA	2,248,880,573.00	
	SURPLUS/DEFISIT	-1,570,418.00	
3	PEMBIAYAAN		
3. 1.	Penerimaan Pembiayaan	19,168,523	
3. 1. 1.	Pengeluaran Pembiayaan	17,598,105	
	PEMBIAYAAN NETTO	1,570,418	
	SISA LEBIH PEMBIAYAAN ANGGARAN	0.00	

LAPORAN REALISASI PENYERAPAN DAN CAPAIAN OUTPUT
 ALOKASI DANA DESA TAHUN ANGGARAN 2014
 PEMERINTAH DESA GANRA
 KECAMATAN GANRA KABUPATEN SOPPENG

No	Uraian	Tabap Pertama		Tabap Kedua		Tabap Ketiga		Ket
		Debet	Kredit	Saldo	Debet	Kredit	Saldo	
1	4							
	Terima Dana ADD Belanja Dari Bank Sul-Sel Cab. Soppeng	68,383,433		68,383,433	54,700,000		55,715,165	
	Penyusunan Profil Desa							
	Belanja Pegawai							
	Honor Pertanggung Jawaban		700,000	67,683,433				
	Honor Ketua		650,000	67,033,433				
	Honor Sekretaris		600,000	66,433,433				
	Honor Pendata		350,000	66,083,433				
	Honor Operator		1,050,000	65,033,433				
	Belanja Barang dan Jasa							
	Biaya Makan Minum Rapat		600,000	64,433,433				
	Pembentukan BPD							
	Belanja Pegawai							
	Ketua Panitia Pemilihan BPD		450,000	63,983,433				
	Sekretaris Panitia Pemilihan BPD		425,000	63,558,433				
	Bendahara Panitia Pemilihan BPD		350,000	63,208,433				
	Anggota Panitia Pemilihan BPD		1,200,000	62,008,433				
	Belanja Barang dan Jasa		16,775,896					
	Biaya ATK Pemilihan BPD		325,000	61,683,433				
	Biaya Foto Copy Pemilihan BPD		250,000	61,433,433				
	Biaya Makan Minum Pemilihan BPD		2,000,000	59,433,433				
	Biaya Baju Seragam Pemilihan BPD		700,000	58,733,433				
	Biaya Transport Panitia		300,000	58,433,433				
	Biaya Makan Minum Pelantikan BPD							
	Biaya Baju/Pakaian Pelantikan BPD							
	Bidang Pembangunan Desa							
	Lanjutan Pemb. Drainase Dekat Masjid Taqwa Ganra							
	Honor Konsultan/Tenaga Ahli Perencanaan		397,100	58,036,333				
	Honor Tim Pelaksana							
	Belanja Barang dan Jasa							
	Belanja ATK		50,000	57,986,333				
	Belanja Cetak Penggadaan		50,000	57,936,333				
	Belanja Makan dan Minum		100,000	57,836,333				
	Biaya Transport Panitia		50,000	57,786,333				
	Belanja Perjalanan Dinas		190,000	57,596,333				
	Belanja Modal							
	Lanjutan Pemb. Drainase Dekat Masjid Taqwa Ganra		13,908,482	43,956,537				
	Upah Tukang / Pekerja Drainase Dekat Masjid Taqwa Ganra		6,079,937	37,876,600				

Pembangunan Drainase Talumae									
Belanja Pegawai									
27	Honor Konsultang / Tenaga Ahli Perencanaan		771,100	37,105,500				1,000,000	10,700,896
28	Honor Tim Pelaksana							5,400,000	5,300,896
Belanja Barang dan Jasa									
29	Belanja ATK		50,000	37,055,500					
30	Belanja Cetak Penggadaan		50,000	37,005,500					
31	Belanja Makan dan Minum		125,000	36,880,500					
32	Biaya Transport Penititia		50,000	36,830,500					
33	Belanja Perjalanan Dinas								
Belanja Modal									
34	Pembangunan Drainase Talumae		27,582,500	9,248,000		28,139,275	27,290,890		
35	Upah Tukang / Pekerja Drainase Talumae		6,394,835	2,853,165		26,304,389	986,501		
Pengadaan Kelengkapan Sarana dan Prasarana Karang Taruna									
Belanja Barang dan Jasa									
36	Baju Seragam Karang Taruna							1,050,000	4,250,896
Belanja Modal									
37	Pengadaan Alat Kerajinan Tangan / Handicraf							2,000,000	2,250,896
Pengadaan Kelengkapan dan Prasarana PKK									
Belanja Barang dan Jasa									
38	Baju Seragam PKK								
39	Kegiatan Lomba Desa Peringatan HUT RI		1,838,000	1,015,165				2,250,000	896

Mengetahui:

Kepala Desa Ganra



KHAERUDDIN, BSW

KODE REKENING	URAIAN	ANGGARAN (Rp)	KET.
1	2	4	5
	Upah Pembersih Kantor	6,000,000	
	Sewa Jasa Konsultan Keuangan	7,250,000	
	Honor Tim Penyusun APBDesa	29,347,500	
	Honor Penyusun RKPDes	2,600,000	
	Honor Penyusun LPPDes	1,227,500	
	Honor Penyusun Laporan Keuangan	4,450,000	
	Honor Inventaris Desa	7,357,500	
	Pembuatan Website	7,250,000	
		7,550,000	
2. 1. 02. 3	Belanja Modal	124,729,000	
	Leptop 3 Buah	18397500	
	Acer All In One	6,355,500	
	Printer Printer 3 Buah	7,860,750	
	Yamaha Matic XRIDER	20,000,000	
	Kawasaki KLX 150 BF	40,000,000	
	Televisi LED	3,345,000	
	Air Conditioner (AC) 1/2 PK LG Split	11,540,250	3 Buah
	Hekter Besar	800,000	
	Pengadaan Website & Operator	7,550,000	
	Camera Digital Cybershoot	8,000,000	
	Hekter Besar	80,000	
	Pengadaan Foto Bupati & Wakil Bupati	800,000	
2 1 03	Operasional BPD	2,737,657	
	Belanja Barang dan Jasa	2,737,657	
	Belanja ATK	710,157	
	Belanja Penggandaan	602,500	
	Belanja Makan Minum	1,425,000	
2. 2	Pelaksanaan Pembangunan Desa	335,428,547	
2. 2. 02	Pembangunan Dam, Irigasi, Bendungan	169,129,657	
2. 2. 02. 2	Belanja Barang dan Jasa	70,746,000	
	Upah Kerja	56,246,000	
	Honor Konsultan/Tenaga Ahli	3,000,000	
	Honor Tim Pelaksana Kegiatan	7,500,000	
	Belanja Makan Minum	3,000,000	
	Belanja Transport Lokal	1,000,000	
2. 2. 02. 3	Belanja Modal	98,383,657	
	Bahan/Material	98,383,657	
2. 2. 02		0	
2. 2. 02. 2	Belanja Barang dan Jasa	3,350,000	
	Upah Kerja	1,400,000	
	Upah Kerja Swadaya	1,000,000	
	Honor Konsultan/Tenaga Ahli	90,000	
	Honor Tim Pelaksana Kegiatan	225,000	
	Belanja Makan Minum	135,000	
	Belanja Makan Minum (PAD)	500,000	
2. 2. 02. 3	Belanja Modal	3,399,030	
	Bahan/Material	3,099,030	
	Bahan/Material Swadaya	300,000	
2. 2. 11	Pembangunan Rumah Dinas Kepala Desa	159,549,860	
2. 2. 11. 2	Belanja Barang dan Jasa	55,682,258	
	Upah Kerja	30,400,000	
	Upah Kerja Swadaya	15,000,000	
	Honor Konsultan/Tenaga Ahli	2,500,000	
	Honor Tim Pelaksana Kegiatan	5,560,000	
	Belanja Makan Minum	1,522,258	
	Belanja Makan Minum (PAD)	200,000	
	Belanja Transport Lokal	500,000	
2. 2. 11. 3	Belanja Modal	103,867,602	
	Bahan/Material	100,867,602	
	Bahan/Material Swadaya	3,000,000	

KODE REKENING	URAIAN	ANGGARAN (Rp)	KET.
1	2	4	5
2. 3	Pembinaan Kemasyarakatan Desa	7,047,000	
2. 3. 09	Bantuan Keuangan Kegiatan Lembaga Kemasyarakatan	7,047,000	
2. 3. 09. 2	Belanja Barang dan Jasa	7,047,000	
	Bantuan Keuangan kepada PKK	2,025,000	
	Bantuan Keuangan kepada Karang Taruna	5,022,000	
2. 4	Pemberdayaan Masyarakat Desa	11,756,000	
2. 4. 01	Pelatihan Kepala Desa dan Perangkat	3,500,000	
2. 4. 01. 2	Belanja Barang dan Jasa	3,500,000	
	Belanja Peningkatan SDM aparat Pemerintah Desa	3,500,000	
2. 4. 02	Penyusunan Profil Desa	4,200,000	
2. 4. 02. 2	Belanja Barang dan Jasa	4,200,000	
	Honorarium	3,600,000	
	Belanja Makan Minum	600,000	
2. 4. 03	Pelaksanaan Musyawarah Desa	4,056,000	
2. 4. 03. 2	Belanja Barang dan Jasa	4,056,000	
	Musyawarah Pembentukan BUMDes	4,056,000	
2 5	Bidang Tak Terduga	532,699	
2 5 2	Pembayaran Kembali Kegiatan Tidak Terlaksana	532,699	
2 5 1 2	Belanja Barang dan Jasa	532,699	
	Belanja Barang dan Jasa		
	JUMLAH BELANJA	1,269,681,494	
	SURPLUS/DEFISIT	-1,269,681,494	
3	PEMBIAYAAN		
3. 1.	Penerimaan Pembiayaan	2,079,850	
3. 1. 1	SILPA Tahun Sebelumnya	2,079,850	
3 2	Pengeluaran Pembiayaan	0	
3 2 2 2	Penyertaan / Perintisan Modal BUMDes		
	Jumlah		
	Pembiayaan Netto	2,079,850	
	Sisa Lebih Perhitungan Tahun Berjalan	-1,267,601,644	

Kepala Desa Ganra



Khaeruddin,BSW

ADD OPERASIONAL 2016						
PENDAPATAN	JUMLAH	PENARIKAN	REALISASI	TUNAI	BANK	SALDO
TRIWULAN 1	68.270.397	68.270.397	58.712.350	9.558.047	-	9.558.047
TRIWULAN 2	68.270.398	68.270.398	28.122.000	49.706.445	-	49.706.445
TRIWULAN 3	68.270.398	68.270.398	92.112.059	25.864.784	-	25.864.784
TRIWULAN 4	68.270.398	68.270.398	81.219.600	12.915.582	-	12.915.582
JUMLAH	273.081.591	273.081.591	260.166.009	12.915.582	-	12.915.582
KET : PENDAPATAN			273.081.591			
PENARIKAN TUNAI			273.081.591			
REALISASI			260.166.009			
SALDO TUNAI			12.915.582			
SALDO BANK			-			
SALDO			12.915.582			
SALDO TUNAI DI SETOR KE REKENING BANK TANGGAL 30 DESEMBER 2016 Rp. 12.915.582 ,-						

ADD PEMBERDAYAAN 2016						
PENDAPATAN	JUMLAH	PENARIKAN	REALISASI	TUNAI	BANK	SALDO
TAHAP 1	335.334.228	335.334.228	314.248.200	21.086.028	-	21.086.028
TAHAP 2	223.556.152	223.556.152	237.890.085	6.752.095	-	6.752.095
JUMLAH	558.890.380	558.890.380	552.138.285	6.752.095	-	6.752.095
KET: PENDAPATAN			558.890.380			
PENARIKAN TUNAI			558.890.380			
REALISASI			552.138.285			
SALDO TUNAI			6.752.095			
SALDO BANK			-			
SALDO			6.752.095			
SALDO TUNAI DI SETOR KE REKENING BANK TANGGAL 30 DESEMBER 2016 Rp. 6.752.095,-						

DANA DESA 2016						
PENDAPATAN	JUMLAH	PENARIKAN	REALISASI	TUNAI	BANK	SALDO
TAHAP 1	393.319.800	393.319.800	267.728.650	125.591.150	-	125.591.150
TAHAP 2	262.213.200	214.488.638	325.782.195	14.297.593	47.724.562	62.022.155
JUMLAH	655.533.000	607.808.438	593.510.845	14.297.593	47.724.562	62.022.155
KET :			655.533.000			
PENARIKAN TUNAI			607.808.438			
REALISASI			593.510.845			
SALDO TUNAI			14.297.593			
SALDO BANK			47.724.562			
SALDO			62.022.155			
SALDO TUNAI DI SETOR KE REKENING BANK TANGGAL 30 DESEMBER 2016 Rp. 62.022.155,-						

REALISASI					
OPERASIONAL		ADD		DANA DESA	
1	58.712.350	I	314.248.200	I	267.728.650
2	28.122.000	II	237.890.085	II	325.782.195
3	92.112.059	JUMLAH	552.138.285	JUMLAH	593.510.845
4	81.219.600	PAGU ANGGARAN	558.890.380	PAGU ANGGARAN	655.533.000
JUMLAH	260.166.009	SALDO	6.752.095	SALDO	62.022.155
PAGU ANGGARAN	273.081.591				
SALDO	12.915.582				

Saldo Per 31 Desember 2015 berdasarkan rekening koran dan LPI Tahun 2015										Transaksi Pencatatan Berdasarkan Rekening Koran Dana Desa					Transaksi Pengeluaran Berdasarkan Rekening Koran Dana Desa					Jumlah Pengeluaran Belanja Dana Desa Tahap 1			Kas Bank		Jumlah	
No	Nama Desa	Kas Bank	Kas Tunai	Jumlah	Penerimaan Transfer Dana Desa	Penyeteroran Tunai	Pendapatan Bunga	Jumlah	Pencatatan Dana Desa	Pencatatan lainnya	Biaya Bunga	Biaya Administrasi	Jumlah	Kas Tunai	Kas Bank	Jumlah	Kas Tunai	Kas Bank	Jumlah							
1	2	3	4	5=3+4	6	7	8	9=6+7+8	10	11	12	13	14=10+11+12+13	15	16=4+10-15	17=14-14	18=15+17									
1	GAWA	-	1.501.842	1.501.842	393.319.900	-	-	393.319.900	393.319.900	-	-	-	393.319.900	4.110.000	309.209.800	-	309.209.800	-	398.209.800							
2		-	-	-	-	-	-	-	-	-	-	-	-	17.072.000	372.137.800	-	372.137.800	-	372.137.800							
3		-	-	-	-	-	-	-	-	-	-	-	-	13.860.000	358.277.800	-	358.277.800	-	358.277.800							
4		-	-	-	-	-	-	-	-	-	-	-	-	12.144.000	346.133.800	-	346.133.800	-	346.133.800							
5		-	-	-	-	-	-	-	-	-	-	-	-	13.596.000	332.537.800	-	332.537.800	-	332.537.800							
6		-	-	-	-	-	-	-	-	-	-	-	-	42.665.000	289.872.800	-	289.872.800	-	289.872.800							
7		-	-	-	-	-	-	-	-	-	-	-	-	1.400.000	288.472.800	-	288.472.800	-	288.472.800							
8		-	-	-	-	-	-	-	-	-	-	-	-	2.212.460	286.260.340	-	286.260.340	-	286.260.340							
9		-	-	-	-	-	-	-	-	-	-	-	-	2.212.460	284.047.880	-	284.047.880	-	284.047.880							
10		-	-	-	-	-	-	-	-	-	-	-	-	1.837.000	282.210.880	-	282.210.880	-	282.210.880							
11		-	-	-	-	-	-	-	-	-	-	-	-	1.500.000	280.710.880	-	280.710.880	-	280.710.880							
12		-	-	-	-	-	-	-	-	-	-	-	-	1.500.000	279.210.880	-	279.210.880	-	279.210.880							
13		-	-	-	-	-	-	-	-	-	-	-	-	400.000	278.810.880	-	278.810.880	-	278.810.880							
14		-	-	-	-	-	-	-	-	-	-	-	-	5.016.000	273.794.880	-	273.794.880	-	273.794.880							
15		-	-	-	-	-	-	-	-	-	-	-	-	1.623.600	272.171.280	-	272.171.280	-	272.171.280							
16		-	-	-	-	-	-	-	-	-	-	-	-	528.000	271.643.280	-	271.643.280	-	271.643.280							
17		-	-	-	-	-	-	-	-	-	-	-	-	7.012.500	264.630.780	-	264.630.780	-	264.630.780							
18		-	-	-	-	-	-	-	-	-	-	-	-	7.387.000	257.243.780	-	257.243.780	-	257.243.780							
19		-	-	-	-	-	-	-	-	-	-	-	-	24.033.700	233.209.080	-	233.209.080	-	233.209.080							
20		-	-	-	-	-	-	-	-	-	-	-	-	660.000	232.549.080	-	232.549.080	-	232.549.080							
21		-	-	-	-	-	-	-	-	-	-	-	-	221.965.080	221.965.080	-	221.965.080	-	221.965.080							
22		-	-	-	-	-	-	-	-	-	-	-	-	220.565.099	220.565.099	-	220.565.099	-	220.565.099							
23		-	-	-	-	-	-	-	-	-	-	-	-	1.400.000	219.165.099	-	219.165.099	-	219.165.099							
24		-	-	-	-	-	-	-	-	-	-	-	-	1.083.900	218.081.199	-	218.081.199	-	218.081.199							
25		-	-	-	-	-	-	-	-	-	-	-	-	1.083.900	217.000.299	-	217.000.299	-	217.000.299							
26		-	-	-	-	-	-	-	-	-	-	-	-	731.800	216.268.499	-	216.268.499	-	216.268.499							
27		-	-	-	-	-	-	-	-	-	-	-	-	150.000	215.718.499	-	215.718.499	-	215.718.499							
28		-	-	-	-	-	-	-	-	-	-	-	-	730.000	215.048.499	-	215.048.499	-	215.048.499							
29		-	-	-	-	-	-	-	-	-	-	-	-	240.000	214.808.499	-	214.808.499	-	214.808.499							
30		-	-	-	-	-	-	-	-	-	-	-	-	519.200	214.289.299	-	214.289.299	-	214.289.299							
31		-	-	-	-	-	-	-	-	-	-	-	-	7.973.310	206.315.989	-	206.315.989	-	206.315.989							
32		-	-	-	-	-	-	-	-	-	-	-	-	2.210.000	204.102.679	-	204.102.679	-	204.102.679							
33		-	-	-	-	-	-	-	-	-	-	-	-	202.860	203.899.819	-	203.899.819	-	203.899.819							
34		-	-	-	-	-	-	-	-	-	-	-	-	202.860	203.696.959	-	203.696.959	-	203.696.959							
35		-	-	-	-	-	-	-	-	-	-	-	-	197.000	203.500.959	-	203.500.959	-	203.500.959							
36		-	-	-	-	-	-	-	-	-	-	-	-	127.500	203.373.459	-	203.373.459	-	203.373.459							
37		-	-	-	-	-	-	-	-	-	-	-	-	170.000	203.203.459	-	203.203.459	-	203.203.459							
38		-	-	-	-	-	-	-	-	-	-	-	-	204.832.750	200.370.709	-	200.370.709	-	200.370.709							
39		-	-	-	-	-	-	-	-	-	-	-	-	4.215.200	196.155.509	-	196.155.509	-	196.155.509							
40		-	-	-	-	-	-	-	-	-	-	-	-	2.046.000	194.109.509	-	194.109.509	-	194.109.509							
41		-	-	-	-	-	-	-	-	-	-	-	-	955.900	193.153.609	-	193.153.609	-	193.153.609							
42		-	-	-	-	-	-	-	-	-	-	-	-	3.540.000	189.613.609	-	189.613.609	-	189.613.609							
43		-	-	-	-	-	-	-	-	-	-	-	-	217.460	189.400.149	-	189.400.149	-	189.400.149							
44		-	-	-	-	-	-	-	-	-	-	-	-	217.460	189.182.689	-	189.182.689	-	189.182.689							
45		-	-	-	-	-	-	-	-	-	-	-	-	176.000	188.964.229	-	188.964.229	-	188.964.229							
46		-	-	-	-	-	-	-	-	-	-	-	-	100.000	188.864.229	-	188.864.229	-	188.864.229							
47		-	-	-	-	-	-	-	-	-	-	-	-	127.500	188.736.729	-	188.736.729	-	188.736.729							
48		-	-	-	-	-	-	-	-	-	-	-	-	193.027.230	188.543.499	-	188.543.499	-	188.543.499							
49		-	-	-	-	-	-	-	-	-	-	-	-	210.000	188.333.499	-	188.333.499	-	188.333.499							
50		-	-	-	-	-	-	-	-	-	-	-	-	7.012.500	181.320.999	-	181.320.999	-	181.320.999							
51		-	-	-	-	-	-	-	-	-	-	-	-	15.093.100	166.227.899	-	166.227.899	-	166.227.899							
52		-	-	-	-	-	-	-	-	-	-	-	-	1.034.000	165.193.899	-	165.193.899	-	165.193.899							
53		-	-	-	-	-	-	-	-	-	-	-	-	675.000	164.518.899	-	164.518.899	-	164.518.899							
54		-	-	-	-	-	-	-	-	-	-	-	-	2.475.180	162.043.719	-	162.043.719	-	162.043.719							
55		-	-	-	-	-	-	-	-	-	-	-	-	750.000	161.293.719	-	161.293.719	-	161.293.719							
56		-	-	-	-	-	-	-	-	-	-	-	-	165.987.450	160.606.269	-	160.606.269	-	160.606.269							
57		-	-	-	-	-	-	-	-	-	-	-	-	500.000	155.608.819	-	155.608.819	-	155.608.819							
														1.083.000	154.525.819	-	154.525.819	-	154.525.819							
														26.554.000	127.971.819	-	127.971.819	-	127.971.819							
														69.300	127.902.519	-	127.902.519	-	127.902.519							
														12.185.000	115.717.519	-	115.717.519	-	115.717.519							
														267.728.650	125.991.150	-	125.991.150	-	125.991.150							
														393.319.900	267.728.650	-	393.319.900	-	393.319.900							

No	Nama Desa	Saldo Per 31 Desember 2015 berdasarkan				Transaksi Penerimaan Berdasarkan Rekening Koran Dana Desa				Transaksi Pengeluaran Berdasarkan Rekening Koran Dana Desa				Sisa Dana Desa			
		Kas Bank	Kas Tunai	Jumlah	Penyerahan Dana Desa	Pendapatan Bunga	Jumlah	Penyerahan Dana Desa	Pencatatan lainnya	Biaya Bunga	Biaya Administrasi	Jumlah	Jumlah Pengeluaran Belanja Dana Desa Tahap I	Kas Tunai	Kas Bank	Jumlah	
1		3	4	5=3+4	6	7	8	9=6+7+8	10	11	12	13	14=10+11+12+13	15	16=4+10-15	17=1+9-14	18=15+17
1					262.213.200			262.213.200						3.561.900	125.591.150	262.213.200	125.591.150
2														3.562.440	122.029.250	262.213.200	384.242.450
3														23.560.000	118.466.810	262.213.200	380.680.010
4														23.564.000	89.906.810	262.213.200	352.120.010
5														13.750.000	66.542.810	262.213.200	328.756.010
6														11.553.000	52.792.810	262.213.200	315.006.010
7														1.023.000	41.239.810	262.213.200	303.453.010
8														10.000.000	40.216.810	262.213.200	302.430.010
9														1.400.000	30.216.810	262.213.200	292.430.010
10														3.562.000	28.816.810	262.213.200	291.030.010
11														2.250.000	25.254.810	262.213.200	287.468.010
12														1.000.000	23.004.810	262.213.200	285.218.010
13														2.250.000	22.004.810	262.213.200	284.218.010
14														1.050.000	19.754.810	262.213.200	281.968.010
15									43.750.648				43.750.648	62.455.458	218.462.552	218.462.552	280.918.010
16														7.012.500	55.442.958	218.462.552	278.905.510
17														2.164.000	53.278.958	218.462.552	271.741.510
18														6.534.000	46.744.958	218.462.552	263.207.510
19														19.021.200	27.723.758	218.462.552	246.386.310
20														616.000	27.107.758	218.462.552	245.570.310
21														11.170.000	15.937.758	218.462.552	234.400.310
22														1.600.000	14.337.758	218.462.552	234.240.310
23														1.337.238	14.440.520	218.462.552	232.903.072
24					262.213.200			262.213.200	38.328.915				38.328.915	20.570.000	32.399.436	180.133.636	212.333.072
25														1.831.500	30.367.936	180.133.636	210.501.572
26														9.040.000	21.327.936	180.133.636	201.461.572
27														1.400.000	19.927.936	180.133.636	200.061.572
28														2.475.180	17.452.756	180.133.636	197.586.392
29														1.087.000	16.365.756	180.133.636	196.499.392
30														675.000	15.690.756	180.133.636	195.824.392
31														750.000	14.940.756	180.133.636	195.074.392
32														500.000	14.440.756	180.133.636	194.574.392
33									89.440.837				89.440.837	88.264.000	15.617.593	90.692.799	106.310.392
34														1.320.000	14.297.593	90.692.799	104.990.392
35														3.531.000	53.734.830	47.724.562	101.459.392
36														17.776.000	35.958.830	47.724.562	83.683.392
37														13.550.000	20.408.830	47.724.562	68.133.392
38														1.400.000	19.008.830	47.724.562	56.733.392
39														2.164.000	16.844.830	47.724.562	64.569.392
40														1.337.237	15.507.593	47.724.562	63.232.155
41														1.050.000	14.457.593	47.724.562	62.182.155
42														160.000	14.297.593	47.724.562	62.022.155
43					262.213.200			262.213.200	214.488.538				214.488.538	325.782.195	14.297.593	47.724.562	62.022.155
Jumlah																	




Dendihara

Tim Rekrutasi
ANDI ARFIANDI, SE

No	Nama Desa	Jumlah Penerimaan Kas Tunai pada bendahara Tahun 2016 (Saldo awal Tunai + Pencatran Dana 2016)				Realisasi Belanja Tahap Pertama Tahun Anggaran 2016										Keterangan		
		Saldo Awal Tunai	Pencatran Dana	Jumlah	Penggunaan Sisa Dana 2015					Penggunaan Dana Desa 2016					Jumlah Realisasi Belanja	Pembukaan	Kelongkapan Bukti SPJ	Pembayaran Pajak
					Bid. Peny. Pemerintahan Desa	Bid. Peny. Kemasyarakatan	Bid. Pemb. Kewilayahan	Bid. Pemb. Masyrakat	Bid. Peny. Pemerintahan Desa	Bid. Peny. Kemasyarakatan	Bid. Pemb. Kewilayahan	Bid. Pemb. Masyrakat	Bid. Pemberdayaan Masyarakat	Bid. Pemberdayaan Masyarakat				
1	2	3	4	5-9-4	6	7	8	9	10	11	12	13	14	15	16	17	18	
1	GANBA	1.501.642	607.808.438	609.310.080											593.510.845			
2																		
3																		
4																		
5																		
6																		
7																		
8																		
9																		
10	Jumlah	1.501.642	607.808.438	609.310.080											593.510.845			

Tim Rekonsiliasi

ANDI ARFIANDI, SE

Bendahara

SOBRI

Kepala Desa

KHAERUDIN, BSW

No	Nama Desa	Saldo Per 31 Desember 2015 berdasarkan rekening buku dan LP Tahun 2015				Transaksi Pembiayaan Berdasarkan Rekening Akun AKASI Desa										Transaksi Pengeluaran Berdasarkan Akun AKASI Desa										Total Revisi																																																																																																																																																																																																																																																																																																																																																																																																																																																																																																																																																																																																																																																																																																																																																																																																																																																																																																																																																																																																																																																																																																																																																																																																																																																																																																																																																																																																																																																																																						
		Ket. Suku	Ket. Tunai	Jumlah	Jumlah	Perencanaan Transfer / Operasional					Jumlah	Operasional					Jumlah	Pengeluaran					Jumlah																																																																																																																																																																																																																																																																																																																																																																																																																																																																																																																																																																																																																																																																																																																																																																																																																																																																																																																																																																																																																																																																																																																																																																																																																																																																																																																																																																																																																																																																																									
						Transaksi I	Transaksi II	Transaksi III	Transaksi IV	Transaksi V		Transaksi VI	Transaksi VII	Transaksi VIII	Transaksi IX	Transaksi X		Transaksi XI	Transaksi XII	Transaksi XIII	Transaksi XIV	Transaksi XV		Transaksi XVI	Transaksi XVII		Transaksi XVIII	Transaksi XIX	Transaksi XX																																																																																																																																																																																																																																																																																																																																																																																																																																																																																																																																																																																																																																																																																																																																																																																																																																																																																																																																																																																																																																																																																																																																																																																																																																																																																																																																																																																																																																																																																			
1		3	4	5		6	7	8	9	10	11	12	13	14	15	16	17	18	19	20	21	22	23	24	25	26	27	28	29	30	31	32	33	34	35	36	37	38	39	40	41	42	43	44	45	46	47	48	49	50	51	52	53	54	55	56	57	58	59	60	61	62	63	64	65	66	67	68	69	70	71	72	73	74	75	76	77	78	79	80	81	82	83	84	85	86	87	88	89	90	91	92	93	94	95	96	97	98	99	100	101	102	103	104	105	106	107	108	109	110	111	112	113	114	115	116	117	118	119	120	121	122	123	124	125	126	127	128	129	130	131	132	133	134	135	136	137	138	139	140	141	142	143	144	145	146	147	148	149	150	151	152	153	154	155	156	157	158	159	160	161	162	163	164	165	166	167	168	169	170	171	172	173	174	175	176	177	178	179	180	181	182	183	184	185	186	187	188	189	190	191	192	193	194	195	196	197	198	199	200	201	202	203	204	205	206	207	208	209	210	211	212	213	214	215	216	217	218	219	220	221	222	223	224	225	226	227	228	229	230	231	232	233	234	235	236	237	238	239	240	241	242	243	244	245	246	247	248	249	250	251	252	253	254	255	256	257	258	259	260	261	262	263	264	265	266	267	268	269	270	271	272	273	274	275	276	277	278	279	280	281	282	283	284	285	286	287	288	289	290	291	292	293	294	295	296	297	298	299	300	301	302	303	304	305	306	307	308	309	310	311	312	313	314	315	316	317	318	319	320	321	322	323	324	325	326	327	328	329	330	331	332	333	334	335	336	337	338	339	340	341	342	343	344	345	346	347	348	349	350	351	352	353	354	355	356	357	358	359	360	361	362	363	364	365	366	367	368	369	370	371	372	373	374	375	376	377	378	379	380	381	382	383	384	385	386	387	388	389	390	391	392	393	394	395	396	397	398	399	400	401	402	403	404	405	406	407	408	409	410	411	412	413	414	415	416	417	418	419	420	421	422	423	424	425	426	427	428	429	430	431	432	433	434	435	436	437	438	439	440	441	442	443	444	445	446	447	448	449	450	451	452	453	454	455	456	457	458	459	460	461	462	463	464	465	466	467	468	469	470	471	472	473	474	475	476	477	478	479	480	481	482	483	484	485	486	487	488	489	490	491	492	493	494	495	496	497	498	499	500	501	502	503	504	505	506	507	508	509	510	511	512	513	514	515	516	517	518	519	520	521	522	523	524	525	526	527	528	529	530	531	532	533	534	535	536	537	538	539	540	541	542	543	544	545	546	547	548	549	550	551	552	553	554	555	556	557	558	559	560	561	562	563	564	565	566	567	568	569	570	571	572	573	574	575	576	577	578	579	580	581	582	583	584	585	586	587	588	589	590	591	592	593	594	595	596	597	598	599	600	601	602	603	604	605	606	607	608	609	610	611	612	613	614	615	616	617	618	619	620	621	622	623	624	625	626	627	628	629	630	631	632	633	634	635	636	637	638	639	640	641	642	643	644	645	646	647	648	649	650	651	652	653	654	655	656	657	658	659	660	661	662	663	664	665	666	667	668	669	670	671	672	673	674	675	676	677	678	679	680	681	682	683	684	685	686	687	688	689	690	691	692	693	694	695	696	697	698	699	700	701	702	703	704	705	706	707	708	709	710	711	712	713	714	715	716	717	718	719	720	721	722	723	724	725	726	727	728	729	730	731	732	733	734	735	736	737	738	739	740	741	742	743	744	745	746	747	748	749	750	751	752	753	754	755	756	757	758	759	760	761	762	763	764	765	766	767	768	769	770	771	772	773	774	775	776	777	778	779	780	781	782	783	784	785	786	787	788	789	790	791	792	793	794	795	796	797	798	799	800	801	802	803	804	805	806	807	808	809	810	811	812	813	814	815	816	817	818	819	820	821	822	823	824	825	826	827	828	829	830	831	832	833	834	835	836	837	838	839	840	841	842	843	844	845	846	847	848	849	850	851	852	853	854	855	856	857	858	859	860	861	862	863	864	865	866	867	868	869	870	871	872	873	874	875	876	877	878	879	880	881	882	883	884	885	886	887	888	889	890	891	892	893	894	895	896	897	898	899	900	901	902	903	904	905	906	907	908	909	910	911	912	913	914	915	916	917	918	919	920	921	922	923	924	925	926	927	928	929	930	931	932	933	934	935	936	937	938	939	940	941	942	943	944	945	946	947	948	949	950	951	952	953	954	955	956	957	958	959	960	961	962	963	964	965	966	967	968	969	970	971	972	973	974	975	976	977	978	979	980	981	982	983	984	985	986	987	988	989	990	991	992	993	994	995	996	997	998	999	1000	1001	1002	1003	1004	1005	1006	1007	1008	1009	1010	1011	1012	1013	1014	1015	1016	1017	1018	1019	1020	1021	1022	1023	1024	1025	1026	1027	1028	1029	1030	1031	1032	1033	1034	1035	1036	1037	1038	1039	1040	1041	1042	1043	1044	1045	1046	1047	1048	1049	1050	1051	1052	1053	1054	1055	1056	1057	1058	1059	1060	1061	1062	1063	1064	1065	1066	1067	1068	1069	1070	1071	1072	1073	1074	1075	1076	1077	1078	1079	1080	1081	1082	1083	1084	1085	1086	1087	1088	1089	1090	1091	1092	1093	1094	1095	1096	1097	1098	1099	1100	1101	1102	1103	1104	1105	1106	1107	1108	1109	1110	1111	1112	1113	1114	1115	1116	1117	1118	1119	1120	1121	1122	1123	1124	1125	1126	1127	1128	1129	1130	1131	1132	1133	1134	1135	1136	1137	1138	1139	1140	1141	1142	1143	1144	1145	1146	1147	1148	1149	1150	1151	1152	1153	1154	1155	1156	1157	1158	1159	1160	1161	1162	1163	1164	1165	1166	1167	1168	1169	1170	1171	1172	1173	1174	1175	1176	1177	1178	1179	1180	1181	1182	1183	1184	1185	1186	1187	1188	1189	1190	1191	1192	1193	1194	1195	1196	1197	1198	1199	1200	1201	1202	1203	1204	1205	1206	1207	1208	1209	1210	1211	1212	1213	1214	1215	1216	1217	1218	1219	1220	1221	1222	1223	1224	1225	1226	1227	1228	1229	1230	1231	1232	1233	1234	1235	1236	1237	1238	1239	1240	1241	1242	1243	1244	1245	1246	1247	1248	1249	1250	1251	1252	1253	1254	1255	1256	1257	1258	1259	1260	1261	1262	1263	1264	1265	1266	1267	1268	1269	1270	1271	1272	1273	1274	1275	1276	1277	1278	1279	1280	1281	1282	1283	1284	1285	1286	1287	1288	1289	1290	1291	1292	1293	1294	1295	1296	1297	1298	1299	1300	1301	1302	1303	1304	1305	1306	1307	1308	1309	1310	1311	1312	1313	1314	1315	1316	1317	1318	1319	1320	1321	1322	1323	1324	1325	1326	1327	1328	1329	1330	1331	1332	1333	1334	1335	1336	1337	1338	1339	1340	1341	1342	1343	1344	1345	1346	1347	1348	1349	1350	1351	1352	1353	1354	1355	1356	1357	1358	1359	1360	1361	1362	1363	1364	1365	1366	1367	1368	1369	1370	1371	1372	1373	1374	1375	1376	1377	1378	1379	1380	1381	1382	1383	1384	1385	1386	1387	1388	1389	1390	1391	1392	1393	1394	1395	1396	1397	1398	1399	1400	1401	1402	1403	1404	1405	1406	1407	1408	1409	1410	1411	1412	1413	1414	1415	1416	1417	1418	1419	1420	1421	1422	1423	1424	1425	1426	1427	1428	1429	1430	1431	1432	1433	1434	1435	1436	1437	1438	1439	1440	1441	1442	1443	1444	1445	1446	1447	1448	1449	1450	1451	1452	1453	1454	1455	1456

77 895

10/10/2017
Kopala Devi
NEPALI GOV. SERV.

AMON ARRAUNDI, SE

MS	577.4%	64.2
----	--------	------

No	Nama Desa	Saldo Per 31 Desember 2013 berdasarkan				Transaksi Penerimaan Berdasarkan Rekening Koran Dana Desa				Transaksi Pengeluaran Berdasarkan Rekening Koran Dana Desa				Jumlah Pengeluaran Belanja Dana Desa Tahap I	Sisa Dana Desa			KET	
		Kas Bank	Kas Tunai	Jumlah	Penerimaan Transfer Dana Desa	Penyeteroran Tunai	Pendapatan Bunga	Pencairan Lainnya	Biaya Bunga	Biaya Administrasi	Jumlah	Pencairan Dana Desa	Pencairan Lainnya		Biaya Bunga	Biaya Administrasi	Jumlah		Kas Tunai
1		3	4	5=3+4	6	7	8	9=6+7+8	10	11	12	13	14=10+11+12+13	15	16=4+10-15	17=1+9-14	18=15+17		
1					262.213.200			262.213.200						3.561.900	125.591.150		125.591.150	125.591.150	SALDO TUNAI T
2														3.562.440	122.079.250	262.213.200	262.213.200	384.242.450	
3														3.562.440	118.466.810	262.213.200	262.213.200	380.680.010	
4														89.906.810	89.906.810	262.213.200	262.213.200	352.120.010	
5														23.364.000	66.542.810	262.213.200	262.213.200	328.756.010	
6														13.750.000	52.792.810	262.213.200	262.213.200	315.006.010	
7														11.553.000	41.239.810	262.213.200	262.213.200	303.453.010	
8														1.023.000	40.216.810	262.213.200	262.213.200	302.430.010	
9														10.000.000	30.216.810	262.213.200	262.213.200	292.430.010	
10														1.400.000	28.816.810	262.213.200	262.213.200	291.030.010	
11														3.562.000	25.254.810	262.213.200	262.213.200	287.468.010	
12														2.750.000	23.004.810	262.213.200	262.213.200	285.218.010	
13														1.000.000	22.004.810	262.213.200	262.213.200	281.218.010	
14														2.250.000	19.754.810	262.213.200	262.213.200	281.968.010	
15									43.750.648					1.050.000	62.455.458	218.462.552	218.462.552	283.218.010	
16														7.012.500	55.442.958	218.462.552	218.462.552	271.905.510	
17														2.164.000	53.278.958	218.462.552	218.462.552	271.741.510	
18														6.534.000	46.744.958	218.462.552	218.462.552	265.207.510	
19														616.000	27.723.758	218.462.552	218.462.552	246.586.310	
20														11.170.000	27.107.758	218.462.552	218.462.552	245.570.310	
21	GANIRA													160.000	15.937.758	218.462.552	218.462.552	234.400.310	
22														1.337.238	14.440.520	218.462.552	218.462.552	234.240.310	
23														20.570.000	32.199.436	100.133.636	100.133.636	212.333.072	
24			-		262.213.200	-		262.213.200		38.328.916				1.831.900	30.367.936	100.133.636	100.133.636	210.501.572	
25														9.040.000	21.327.936	100.133.636	100.133.636	201.461.572	
26														1.400.000	19.927.936	100.133.636	100.133.636	200.061.572	
27														2.475.100	17.452.756	100.133.636	100.133.636	197.586.392	
28														1.087.000	16.365.756	100.133.636	100.133.636	196.099.392	
29														675.000	15.690.756	100.133.636	100.133.636	195.624.392	
30														750.000	14.940.756	100.133.636	100.133.636	195.074.392	
31													89.440.837	14.440.756	100.133.636	100.133.636	194.574.392		
32													88.264.000	15.817.593	90.692.799	90.692.799	106.310.392		
33													1.320.000	14.297.593	90.692.799	90.692.799	104.990.392		
34													42.968.237	53.754.830	47.724.562	47.724.562	101.459.392		
35														35.958.830	47.724.562	47.724.562	83.681.392		
36														15.550.000	20.408.830	47.724.562	47.724.562	66.133.392	
37														1.400.000	19.008.830	47.724.562	47.724.562	66.731.392	
38														2.164.000	16.844.830	47.724.562	47.724.562	64.569.392	
39														1.337.237	15.507.593	47.724.562	47.724.562	63.232.155	
40														1.050.000	14.457.593	47.724.562	47.724.562	62.182.155	
41														160.000	14.297.593	47.724.562	47.724.562	62.022.155	
42																			
43																			
JUMLAH					262.213.200	-	-	262.213.200	214.488.638				214.488.638	325.782.095	14.297.593	47.724.562		47.724.562	62.022.155

Bendahara

Kepala Desa
KEBERUDDIN, BSW

Tim Rekonsiliasi
ANDI ARFANDI, SE

DANA DESA TAHUN ANGGARAN 2016
KECAMATAN GAMBIRA KABUPATEN SOPPENG

No	Nama Desa	Jumlah Penerimaan Kas Tunai pada bendahara Tahun 2016 (Saldo awal Tunai + Pencatran Dana 2016)			Realisasi Belanja Tahap Pertama Tahun Anggaran 2016										Jumlah Realisasi Belanja	Keterangan		
		Saldo Awal Tunai	Pencatran Dana	Jumlah	Penggunaan Sisa Dana 2015					Penggunaan Dana Desa 2016						Pembukaan	Kelengkapan Bukti SPJ	Pemotongan Pajak
					Bid. Peny. Pemerintahan Desa	Bid. Peny. Kemasyarakatan	Bid. Pemb. n	Bid. Pemb. Masyrakat	Bid. Peny. Pemerintahan Desa	Bid. Peny. Kemasyarakatan	Bid. Pemb. Pembangunan	Bid. Pemberdayaan Masyarakat						
1	2	3	4	5=3+4	6	7	8	9	10	11	12	13	14=6+7+8+9+10+11+12	15	17	18		
1	GANRA	1.501.642	607.808.438	609.310.080	-	-	-	-	-	-	593.510.845	-	593.510.845	-	-	-		
2		-	-	-	-	-	-	-	-	-	-	-	-	-	-	-		
3		-	-	-	-	-	-	-	-	-	-	-	-	-	-	-		
4		-	-	-	-	-	-	-	-	-	-	-	-	-	-	-		
5		-	-	-	-	-	-	-	-	-	-	-	-	-	-	-		
6		-	-	-	-	-	-	-	-	-	-	-	-	-	-	-		
7		-	-	-	-	-	-	-	-	-	-	-	-	-	-	-		
8		-	-	-	-	-	-	-	-	-	-	-	-	-	-	-		
9		-	-	-	-	-	-	-	-	-	-	-	-	-	-	-		
10	Jumlah	1.501.642	607.808.438	609.310.080	-	-	-	-	-	-	593.510.845	-	593.510.845	-	-	-		

Bendahara

Tim Rekonsiliasi
ANDI ARFIANDI, SE

Kepala Desa
KECAMATAN GAMBIRA
KABUPATEN SOPPENG

KEPADA DESA
GANDA

LAPORAN REALISASI PENGUNAAN DANA DESA
TAHAP I dan II TAHUN ANGGARAN 2017
PEMERINTAH DESA GANRA
KECAMATAN GANRA
KABUPATEN SOPPENG

Pagu Dana Desa RP. 835.576.322

NO	URAIAN	Uraian Output	Volume Output	Cara Pengadaan	Anggaran Rp	Realisasi Rp	Sisa Rp	Capaian Output %	Ket
1	2	3	4	5	6	7	8 = 6 - 7		
1	PENDAPATAN								
1,2	Pendapatan Transfer								
1.2.1	Dana Desa								
	- TAHAP PERTAMA				501.345.793	501.345.793			
	- TAHAP KEDUA				334.230.529	334.230.529			
	JUMLAH PENDAPATAN				835.576.322	835.576.322			
2	BELANJA								
2,2	Bidang Pelaksanaan								
	Pembangunan Desa								
2.2.02	Pembangunan Jalan Desa								
	Pembangunan Paving Blok Jl. Sawi	Pembangunan jalan	90 M	Swakelola	26.790.000	26.790.000	0	100 %	Terlaksana
2.2.1	Kegiatan Pemeliharaan Jalan Desa								
	Pemeliharaan Jl. Tani Kenari	Pemeliharaan jalan	2029 M	Swakelola	257.245.000	257.234.091	10.909	100 %	Terlaksana
2.2.1	Kegiatan Pembangunan Saluran Air Jalan Desa (Draenase)								
	Pembangunan Drainase Lapalempa	Pembangunan Irigasi	419 M	Swakelola	262.735.000	259.513.100	3.221.900	100%	Terlaksana
	Pembangunan Darinase Lamacennning	Pembangunan Irigasi	510 M	Swakelola	263.944.000	260.664.200	3.279.800	100%	Terlaksana
	JUMLAH BELANJA				810.714.000	804.201.391			
2.4.1	Kegiatan Pembiayaan								
3	PEMBIAYAAN								
3.1	Penerimaan Pembiayaan								
3.1.2	Pengeluaran Pembiayaan								
	- Penyertaan Modal BUMDesa	Penyertaan Modal BUMDES	1 Kegiatan	Penyertaan Modal	24.862.322	24.862.322	-	100 %	Terlaksana
	JUMLAH PEMBIAYAAN				24.862.322	24.862.322			
	JUMLAH				0	6.512.609	6.512.609		

Bukti-bukti surat pertanggungjawaban (SPJ) beserta bukti pendukung asli yang tercantum dalam laporan tersebut kami simpan sesuai ketentuan yang berlaku untuk kelengkapan administrasi dan keperluan Aparat Pengawas Fungsional

Ganra, 31 Desember 2017

Disetujui oleh,
KEPALA DESA GANRA,

BENDAHARA DESA GANRA,

KHAERUDDIN, BSW

INFORMASI UMUM DESA

A. INFORMASI UMUM DESA

NAMA DESA	GANRA
NAMA KECAMATAN	GANRA
NAMA KABUPATEN/KOTA	SOPPENG
NAMA PROVINSI	SULAWESI SELATAN
NAMA KEPALA DESA	KHAERUDDIN, BSW
NOMOR/TANGGAL PERDES APBDESA TAHUN 2017 (awal atau perubahan)	04 Nopember 2017
PENGOLAHAN TRANSAKSI PENGELOLAAN KEUANGAN DESA (pilih satah satu)	—Manual/Aplikasi(SesKeuDes)

B. DATA APB DESA 2017

Uraian	Anggaran	Realisasi
Pendapatan Desa	2.749.462.804	2.752.686.860
Pendapatan Asli Desa	2.100.000	2.100.000
Swadaya, partisipasi dan Gotong Royong	453.750.000	453.750.000
Pendapatan Lain-Lain	11.836.750	15.060.806
Transfer	2.281.776.054	2.281.776.054
Belanja Desa	2.806.127.346	2.771.388.583
Bidang Pembangunan Desa	1.874.546.946	1.849.619.693
Bidang Pemberdayaan Masyarakat	25.450.000	25.450.000
Bidang Penyelenggaraan Pemerintahan	778.763.022	772.301.512
Bidang Pembinaan Kemasyarakatan	118.250.000	114.900.000
Bidang Tak Terduga	9.117.378	9.117.378
Surplus (Defisit)	-56.664.542	-18.701.723
Penerimaan Pembiayaan	88.060.661	88.060.661
Pengeluaran Pembiayaan	31.396.119	31.396.119
SILPA	-	37.962.819

C. DATA ALOKASI DANA DESA

	ANGGARAN (Rp)	REALISASI (Rp)
I. PENERIMAAN ALOKASI DANA DESA 2017 DARI RKUD	1.386.687.786	1.372.916.050
Tahap I	346.671.946	341.782.706
Tahap II	346.671.946	349.908.693
Tahap III	346.671.947	346.498.360
Tahap IV	346.671.947	334.726.291
II. SISA ALOKASI DANA DESA 2016 :		
A. PENERIMAAN ALOKASI DANA DESA 2016 DARI RKUD		20.245.572
B. PENGGUNAAN ALOKASI DANA DESA 2016		20.241.040
SISA ALOKASI DANA DESA 2016 (A-B)		4.532
III. PENGGUNAAN DANA DESA S.D. 31 DESEMBER 2017		1.372.920.582
IV. SISA DANA DESA PER 31 DESEMBER 2017 (I + II - III)		13.771.736

*) jika terdapat alokasi pembiayaan (contoh penyertaan modal bumdes) yang masuk di dalam kelompok belanja, maka masukkan nilai tersebut dalam total pengeluaran pembiayaan

PENYALURAN ALOKASI DANA DESA

Nama Desa : GANRA
Kecamatan : GANRA
Kabupaten : SOPPENG
Provinsi : SULAWESI SELATAN
Pagu Dana Desa TA 2017 : Rp1.386.687.786

Tahap	Penyaluran dari RKUN ke RKUD (Surat pemberitahuan transfer Alokasi Dana Desa dari RKUN ke RKUD)			
	Tanggal	Jumlah	Status	Uraian Penyebab
Tahap 1		-		Pilih uraian penyebab
Tahap 2		-		Pilih uraian penyebab
Tahap 3				Pilih uraian penyebab
Tahap 4				Pilih uraian penyebab
Jumlah		-		

Tahap	Penyaluran dari RKUD ke RKD			
	Tanggal	Jumlah	Status	Uraian Penyebab
Tahap 1	19/06/2017	346.671.946	Terlambat	APB Desa Belum Ditetapkan
Tahap 2	16/11/2017	346.671.946	Terlambat	APB Desa Belum Ditetapkan
Tahap 3	16/11/2017	346.671.947	Terlambat	APB Desa Belum Ditetapkan
Tahap 4	16/11/2017	346.671.947	Terlambat	APB Desa Belum Ditetapkan
Jumlah		693.343.892		

PENCAIRAN DAN PENGGUNAAN ALOKASI DANA DESA

Nama Desa GANRA
 Kecamatan GANRA
 Kabupaten SOPPENG
 Provinsi SULAWESI SELATAN
 Pagu Dana Desa TA 2017 : Rp

1.386.687.786

1.387.687.786

1 Pencairan Alokasi Dana Desa

Pencairan Dana Desa				
No	Tanggal Pencairan	No. Bukti Penarikan Bank/RKD	Jumlah (Rp)	Sesuai Prosedur
1	04/05/2017	0001/CASH/07.02/2017	96.765.000	Ya
2	22/05/2017	0002/CASH/07.02/2017	32.255.000	Ya
			7.860.000	Ya
			32.255.000	Ya
3	30/05/2017	0003/CASH/07.02/2017	60.320.056	Ya
4	03/07/2017	0008/CASH/07.02/2017	550.000	Ya
5	03/07/2017	0009/CASH/07.02/2017	52.650.000	Ya
6	04/07/2017	0011/CASH/07.02/2017	32.255.000	Ya
7	06/07/2017	0013/CASH/07.02/2017	1.445.250	Ya
8	10/07/2017	0014/CASH/07.02/2017	39.990.000	Ya
9	10/07/2017	0015/CASH/07.02/2017	65.841.700	Ya
10	21/07/2017	0016/CASH/07.02/2017	32.255.000	Ya
11	09/08/2017	0020/CASH/07.02/2017	32.255.000	Ya
12	24/08/2017	0022/CASH/07.02/2017	65.896.693	Ya
13	30/08/2017	0026/CASH/07.02/2017	550.000	Ya
14	30/08/2017	0027/CASH/07.02/2017	161.547.000	Ya
15	05/09/2017	0028/CASH/07.02/2017	32.255.000	Ya
16	29/09/2017	0029/CASH/07.02/2017	66.169.946	Ya
17	29/09/2017	0030/CASH/07.02/2017	550.000	Ya
18	29/09/2017	0031/CASH/07.02/2017	47.091.200	Ya
19	02/10/2017	0033/CASH/07.02/2017	82.573.300	Ya
20	02/10/2017	0034/CASH/07.02/2017	23.238.600	Ya
21	02/10/2017	0035/CASH/07.02/2017	825.314	Ya
22	02/10/2017	0036/CASH/07.02/2017	5.000.000	Ya
23	17/10/2017	0037/CASH/07.02/2017	32.255.000	Ya
24	30/10/2017	0039/CASH/07.02/2017	104.388.700	Ya
25	03/11/2017	0039/CASH/07.02/2017	19.181.750	Ya
26	06/11/2017	0040/CASH/07.02/2017	8.380.000	Ya
27	14/11/2017	0041/CASH/07.02/2017	72.090.610	Ya
28	04/12/2017	0045/CASH/07.02/2017	32.255.000	Ya
29	04/12/2017	0045/CASH/07.02/2017	1.787.388	Ya
30	12/12/2017	0050/CASH/07.02/2017	22.063.243	Ya
31	18/12/2017	0052/CASH/07.02/2017	32.255.000	Ya
32	21/12/2017	0053/CASH/07.02/2017	1.298.050.750	
Jumlah Pencairan				

2. Penggunaan Alokasi Dana Desa

No	Bidang	Kegiatan	Deskripsi Kegiatan	Tanggal	No. SPP	Jumlah (Rp)	Anggaran	Kecukupan Bukti
1	Pemerintahan Desa	Silpa perangkat dan BPD	Tunjangan & Siltap	04/05/2017	0001/SPP/07.02/2017	96.765.000	96.765.000	Memadai
2	Pemerintahan Desa	Silpa perangkat dan BPD	Tunjangan & Siltap	22/05/2017	0003/SPP/07.02/2017	32.255.000	32.255.000	Memadai
3	Pemerintahan Desa	Operasional kantor desa, BPD, RT RW	Insentif RT/RW	24/05/2017	0002/SPP/07.02/2017	7.860.000	7.860.000	Memadai
4	Pemerintahan Desa	Silpa perangkat dan BPD	Tunjangan & Siltap	30/05/2017	0004/SPP/07.02/2017	32.255.000	32.255.000	Memadai
5	Pemerintahan Desa	Operasional kantor desa, BPD, RT RW	Operasional Perkantoran	03/07/2017	0009/SPP/07.02/2017	60.320.056	60.320.056	Memadai
6	Pemerintahan Desa	Operasional kantor desa, BPD, RT RW	Operasional BPD	03/07/2017	0011/SPP/07.02/2017	550.000	550.000	Memadai
7	Pemerintahan Desa	Lain-lain (pemerintahan Desa)	Pengelolaan Informasi Desa	04/07/2017	0012/SPP/07.02/2017	1.500.000	1.500.000	Memadai
8	Pemerintahan Desa	Lain-lain (pemerintahan Desa)	Operasional LPMD	04/07/2017	0013/SPP/07.02/2017	3.000.000	3.000.000	Memadai
9	Pemerintahan Desa	Lain-lain (pemerintahan Desa)	Bantuan Keuangan Lembaga Kemasyarakatan	04/07/2017	0014/SPP/07.02/2017	23.700.000	23.700.000	Memadai
10	Pemerintahan Desa	Lain-lain (pemerintahan Desa)	Operasional Kader Pemberdayaan	04/07/2017	0015/SPP/07.02/2017	6.500.000	6.500.000	Memadai
11	Pemberdayaan Masyarakat	Pelatihan Kepala Desa dan lembaga masyarakat	Pelatihan SDM Masyarakat	04/07/2017	0016/SPP/07.02/2017	6.700.000	6.700.000	Memadai
12	Pemberdayaan Masyarakat	Pelatihan Kepala Desa dan lembaga masyarakat	Pelatihan Peningkatan SDM Kapasitas Aparatur Pe	04/07/2017	0017/SPP/07.02/2017	11.250.000	11.250.000	Memadai
13	Pemerintahan Desa	Silpa perangkat dan BPD	Tunjangan & Siltap	06/07/2017	0018/SPP/07.02/2017	32.255.000	32.255.000	Memadai
14	Pemerintahan Desa	Operasional kantor desa, BPD, RT RW	Operasional Perkantoran	10/07/2017	0019/SPP/07.02/2017	1.445.250	1.445.250	Memadai
15	Pembinaan Masyarakat	Lain-lain (Pembinaan Masyarakat)	Insentif Guru Mengaji	10/07/2017	0020/SPP/07.02/2017	6.750.000	6.750.000	Memadai
16	Pembinaan Masyarakat	Lain-lain (Pembinaan Masyarakat)	Insentif Imam Masjid	10/07/2017	0021/SPP/07.02/2017	3.600.000	3.600.000	Memadai
17	Pembinaan Masyarakat	Lain-lain (Pembinaan Masyarakat)	Insentif Kader Posyandu	10/07/2017	0022/SPP/07.02/2017	4.500.000	4.500.000	Memadai
18	Pembinaan Masyarakat	PAUD	Insentif Guru PAUD	10/07/2017	0023/SPP/07.02/2017	1.575.000	1.575.000	Memadai
19	Pembangunan	Irigasi	Pemb. Drainase H.Launmung	11/07/2017	0024/SPP/07.02/2017	39.926.300	39.926.300	Memadai
20	Pemerintahan Desa	Operasional kantor desa, BPD, RT RW	Insentif RT/RW	12/07/2017	0025/SPP/07.02/2017	7.860.000	7.860.000	Memadai
21	Pembangunan	Irigasi	Pemb. Drainase H.Launmung	21/07/2017	0026/SPP/07.02/2017	62.718.100	62.718.100	Memadai
22	Pembangunan	Irigasi	Pemb. Drainase H.Launmung	21/07/2017	0027/SPP/07.02/2017	3.123.000	3.123.000	Memadai
23	Pemerintahan Desa	Silpa perangkat dan BPD	Tunjangan & Siltap	09/08/2017	0031/SPP/07.02/2017	32.255.000	32.255.000	Memadai
24	Pemerintahan Desa	Silpa perangkat dan BPD	Tunjangan & Siltap	24/08/2017	0033/SPP/07.02/2017	32.255.000	32.255.000	Memadai
25	Pemerintahan Desa	Operasional kantor desa, BPD, RT RW	Operasional perkantoran TW.2	30/08/2017	0037/SPP/07.02/2017	66.261.693	66.261.693	Memadai
26	Pemerintahan Desa	Operasional kantor desa, BPD, RT RW	Operasional BPD TW.2	30/08/2017	0038/SPP/07.02/2017	550.000	550.000	Memadai
27	Pemberdayaan Masyarakat	Pelatihan Kepala Desa dan lembaga masyarakat	Pelatihan Peningkatan SDM	05/09/2017	0039/SPP/07.02/2017	7.500.000	7.500.000	Memadai
28	Pembinaan Masyarakat	Lain-lain (Pembinaan Masyarakat)	Bantuan Keuangan Lembaga kemasyarakatan	05/09/2017	0040/SPP/07.02/2017	4.500.000	4.500.000	Memadai
29	Pembangunan	Irigasi	Pemb. Drainase Jl Poros Erekeang - Ganra	05/09/2017	0041/SPP/07.02/2017	15.037.000	15.037.000	Memadai
30	Pembangunan	Irigasi	Pemb. Drainase Jl Poros Erekeang - Ganra	05/09/2017	0042/SPP/07.02/2017	135.010.000	135.010.000	Memadai
31	Pembinaan Masyarakat	Lain-lain (Pembinaan Masyarakat)	Insentif Guru Mengaji	08/09/2017	0043/SPP/07.02/2017	6.750.000	6.750.000	Memadai
32	Pembinaan Masyarakat	Lain-lain (Pembinaan Masyarakat)	Insentif Imam Masjid	08/09/2017	0044/SPP/07.02/2017	3.600.000	3.600.000	Memadai
33	Pembinaan Masyarakat	Lain-lain (Pembinaan Masyarakat)	Insentif Kader Posyandu	08/09/2017	0045/SPP/07.02/2017	4.500.000	4.500.000	Memadai
34	Pembinaan Masyarakat	PAUD	Insentif Guru PAUD	08/09/2017	0046/SPP/07.02/2017	1.575.000	1.575.000	Memadai
35	Pemerintahan Desa	Silpa perangkat dan BPD	Tunjangan & Siltap	29/09/2017	0047/SPP/07.02/2017	32.255.000	32.255.000	Memadai
36	Pemerintahan Desa	Operasional kantor desa, BPD, RT RW	Operasional Perkantoran Tw 3	29/09/2017	0048/SPP/07.02/2017	66.169.946	66.169.946	Memadai
37	Pemerintahan Desa	Operasional kantor desa, BPD, RT RW	Operasional BPD TW.3	29/09/2017	0049/SPP/07.02/2017	550.000	550.000	Memadai
38	Pembangunan	Irigasi	Pemb. Drainase Jl Poros Erekeang - Ganra	02/10/2017	0051/SPP/07.02/2017	47.091.200	47.091.200	Memadai
39	Pembangunan	Irigasi	Pemb. Drainase Jl Rajawali	02/10/2017	0052/SPP/07.02/2017	18.438.600	18.438.600	Memadai
40	Pembangunan	Irigasi	BPJS Kesehatan	02/10/2017	0053/SPP/07.02/2017	82.573.300	82.573.300	Memadai
41	Pemerintahan Desa	Lain-lain (pemerintahan Desa)	Insentif Guru Mengaji	02/10/2017	0054/SPP/07.02/2017	825.314	825.314	Memadai
42	Pembinaan Masyarakat	Lain-lain (Pembinaan Masyarakat)	Insentif Imam Masjid	11/10/2017	0055/SPP/07.02/2017	6.750.000	6.750.000	Memadai
43	Pembinaan Masyarakat	Lain-lain (Pembinaan Masyarakat)	Insentif Kader Posyandu	11/10/2017	0056/SPP/07.02/2017	3.600.000	3.600.000	Memadai
44	Pembinaan Masyarakat	PAUD	Insentif Guru PAUD	11/10/2017	0057/SPP/07.02/2017	4.500.000	4.500.000	Memadai
45	Pemerintahan Desa	Operasional kantor desa, BPD, RT RW	Insentif RT/RW TW. 3	13/10/2017	0058/SPP/07.02/2017	1.575.000	1.575.000	Memadai
46	Pemerintahan Desa	Irigasi	Pemb. Drainase Jl. Merpati	17/10/2017	0060/SPP/07.02/2017	9.800.000	9.800.000	Memadai
47	Pembangunan	Silpa perangkat dan BPD	Tunjangan & Siltap	30/10/2017	0062/SPP/07.02/2017	32.255.000	32.255.000	Memadai
48	Pemerintahan Desa	Irigasi	Pemb. Drainase H. Haudud	03/11/2017	0063/SPP/07.02/2017	55.544.000	55.544.000	Memadai
49	Pembangunan	Irigasi	Pemb. Drainase Pasowe 2	03/11/2017	0064/SPP/07.02/2017	19.734.700	19.734.700	Memadai
50	Pembangunan	Irigasi	Pemb. Drainase Samping Kantor Desa	03/11/2017	0065/SPP/07.02/2017	27.337.000	27.337.000	Memadai
51	Pembangunan	Irigasi	Pemb. Drainase Pasowe 2	06/11/2017	0066/SPP/07.02/2017	19.181.750	19.181.750	Memadai
52	Pemerintahan Desa	Lain-lain (pemerintahan Desa)	Operasional Perkantoran TW.4	14/11/2017	0067/SPP/07.02/2017	8.380.000	8.380.000	Memadai
53	Pemerintahan Desa	Operasional kantor desa, BPD, RT RW	Operasional Perkantoran TW.4	04/12/2017	0071/SPP/07.02/2017	34.923.210	34.923.210	Memadai
54	Pemerintahan Desa	Operasional kantor desa, BPD, RT RW	Operasional Perkantoran TW. 4	04/12/2017	0072/SPP/07.02/2017	30.000.000	30.000.000	Memadai
55	Pemerintahan Desa	Lain-lain (pemerintahan Desa)	Penataan Desa	04/12/2017	0072/SPP/07.02/2017	30.000.000	30.000.000	Memadai

56	Pembinaan Masyarakat	Lain-lain (Pembinaan Masyarakat)	Bantuan Keuangan Lembaga Kemasyarakatan	04/12/2017	0073/SPP/07.02/2017	6.000.000	Memadai
57	Pemerintahan Desa	Operasional kantor desa, BPD, RT RW	Operasional BPD TW. 4	04/12/2017	0074/SPP/07.02/2017	550.000	Memadai
58	Pemerintahan Desa	Silap perangkat dan BPD	Tunjangan & Siltap	04/12/2017	0075/SPP/07.02/2017	32.255.000	Memadai
59	Pembinaan Masyarakat	Lain-lain (Pembinaan Masyarakat)	Insentif Guru Mengaji	11/12/2017	0079/SPP/07.02/2017	6.750.000	Memadai
60	Pembinaan Masyarakat	Lain-lain (Pembinaan Masyarakat)	Insentif Inam Mas'ud	11/12/2017	0080/SPP/07.02/2017	3.600.000	Memadai
61	Pembinaan Masyarakat	Lain-lain (Pembinaan Masyarakat)	Insentif Kader Pasyandu	11/12/2017	0081/SPP/07.02/2017	4.500.000	Memadai
62	Pembinaan Masyarakat	PAUD	Insentif Guru PAUD	11/12/2017	0082/SPP/07.02/2017	1.575.000	Memadai
63	Tidak Terduga	Pekerjaan Perpipaan	Bidang Tak Terduga	12/12/2017	0083/SPP/07.02/2017	1.787.388	Memadai
64	Pemerintahan Desa	Operasional kantor desa, BPD, RT RW	Operasional Pertantoran	18/12/2017	0085/SPP/07.02/2017	6.341.779	Memadai
65	Pembinaan Masyarakat	Lain-lain (Pembinaan Masyarakat)	Operasional BKAD	18/12/2017	0086/SPP/07.02/2017	2.500.000	Memadai
66	Pemerintahan Desa	Lain-lain (Pemerintahan Desa)	BPS Kesehatan dan Ketunaga Kerjaan	18/12/2017	0087/SPP/07.02/2017	1.396.464	Memadai
67	Pemerintahan Desa	Operasional kantor desa, BPD, RT RW	Insentif RT/RW TW. 4	21/12/2017	0088/SPP/07.02/2017	7.860.000	Memadai
68	Pemerintahan Desa	Siltap perangkat dan BPD	Tunjangan & Siltap	21/12/2017	0089/SPP/07.02/2017	32.255.000	Memadai
						1.372.916.050	1.372.916.050

ANGGARAN DAN REALISASI PENGGUNAAN ALOKASI DANA DESA BIDANG PEMBANGUNAN
TAHUN ANGGARAN 2017 DAN SILPA ALOKASI DANA DESA 2016
SAMPAI DENGAN 31 DESEMBER 2017

Nama Desa : GANRA
Kecamatan : GANRA
Kabupaten : SOPPENG

No	Bidang	Deskripsi Kegiatan	Nilai	Anggaran	%	JALAN & JEMBATAN	IRIGASI	AIR BERSIH	ENERGI TERBARUKAN	SANITASI	LAIN-LAIN	Metode Pekerjaan	Kesesuaian Dengan Permendas
19	Pembangunan	Pemb. Drainase H.Laumannung	39.926.300	39.926.300	100%	-	39.926.300	-	-	-	-	Swakelola	Sesuai
21	Pembangunan	Pemb. Drainase H.Laumannung	62.718.100	62.718.100	100%	-	62.718.100	-	-	-	-	Swakelola	Sesuai
22	Pembangunan	Pemb. Drainase H.Laumannung	3.123.000	3.123.000	100%	-	3.123.000	-	-	-	-	Swakelola	Sesuai
33	Pembangunan	Pembangunan Drainase Paowe. 1	15.037.000	15.037.000	100%	-	15.037.000	-	-	-	-	Swakelola	Sesuai
34	Pembangunan	Pemb.Drainase Jl.Poros Enrekeng - G	135.010.000	135.010.000	100%	-	135.010.000	-	-	-	-	Swakelola	Sesuai
42	Pembangunan	Pemb. Drainase Jl.Poros Enrekeng -	47.091.200	47.091.200	100%	-	47.091.200	-	-	-	-	Swakelola	Sesuai
43	Pembangunan	Pemb. Drainase Jl.Merpati	18.438.600	18.438.600	100%	-	18.438.600	-	-	-	-	Swakelola	Sesuai
44	Pembangunan	Pemb.Drainase Jl.Rajawali	82.573.300	82.573.300	100%	-	82.573.300	-	-	-	-	Swakelola	Sesuai
51	Pembangunan	Pemb.Drainase Jl.Merpati	9.800.000	9.800.000	100%	-	9.800.000	-	-	-	-	Swakelola	Sesuai
53	Pembangunan	Pemb. Drainase H. Haudud	55.544.000	55.544.000	100%	-	55.544.000	-	-	-	-	Swakelola	Sesuai
54	Pembangunan	Pemb. Drainase Paowe 2	19.734.700	19.734.700	100%	-	19.734.700	-	-	-	-	Swakelola	Sesuai
55	Pembangunan	Pemb. Drainase Sampling Kantor Des	27.337.000	27.337.000	100%	-	27.337.000	-	-	-	-	Swakelola	Sesuai
			413.717.500	255.814.400	162%	-	413.717.500	-	-	-	-	-	-

ANGGARAN DAN REALISASI PENGGUNAAN ALOKASI DANA DESA BIDANG PEMBERDAYAAN MASYARAKAT
TAHUN ANGGARAN 2017 DAN SILPA ALOKASI DANA DESA 2016
SAMPAI DENGAN 31 DESEMBER 2017

Nama Desa : GANIRA
Kecamatan : GANIRA
Kabupaten : SOPPENG

No	Bidang	Deskripsi Kegiatan	Nilai	Anggaran	%	PELATIHAN KEPALA DESA DAN LEMBAGA MASYARAKAT	PEMBERDAYAAN PUSKANTO/KESEH ATAN	PEMBERDAYAAN KELOMPOK TANI DAN NELAYAN	PEMBERDAYAAN URM DAN IRT	TEKNOLOGI TEPAT GUNA	LAIN-LAIN	Ketepatan Sasaran
11	Pemberdayaan M	Pelatihan SDM Masyarakat	6.700.000	6.700.000	100%	6.700.000	-	-	-	-	-	-
12	Pemberdayaan M	Pelatihan Peningkatan SDM Kapasitas Aparatur Pemdes	11.250.000	11.250.000	100%	11.250.000	-	-	-	-	-	-
31	Pemberdayaan M	Pelatihan Peningkatan SDM	7500000	7.500.000	100%	7.500.000	-	-	-	-	-	-
			25.450.000	25.450.000	100%	25.450.000	-	-	-	-	-	-

**ANGGARAN DAN REALISASI PENGGUNAAN ALOKASI DANA DESA BIDANG PEMERINTAHAN DESA
TAHUN ANGGARAN 2017 DAN SILPA ALOKASI DANA DESA 2016
SAMPAI DENGAN 31 DESEMBER 2017**

Nama Desa : GANRA
Kecamatan : GANRA
Kabupaten : SOPPENG

No	Bidang	Deskripsi Kegiatan	Nilai	Anggaran	%	SILPA PERANGKAT DAN BPD	OPERASIONAL KANTOR DESA, BPD, RT/RW	PENYUSUNAN PERENCANAAN DAN APDES	PEMBANGUNAN DAN PERAWATAN GEDUNG KANTOR	LAIN-LAIN
1	Pemerintahan D	Tunjangan & Silpa	96.765.000	96.765.000	100%	96.765.000	-	-	-	-
2	Pemerintahan D	Tunjangan & Silpa	32.255.000	32.255.000	100%	32.255.000	-	-	-	-
3	Pemerintahan D	Insentif RT/RW	7.860.000	7.860.000	100%	-	7.860.000	-	-	-
4	Pemerintahan D	Tunjangan & Silpa	32.255.000	32.255.000	100%	32.255.000	-	-	-	-
5	Pemerintahan D	Operasional Perkantoran	60.320.055	60.320.055	100%	-	60.320.055	-	-	-
6	Pemerintahan D	Operasional BPD	550.000	550.000	100%	-	550.000	-	-	1.500.000
7	Pemerintahan D	Pengelolaan Informasi Desa	1.500.000	1.500.000	100%	-	-	-	-	3.000.000
8	Pemerintahan D	Operasional UPMO	3.000.000	3.000.000	100%	-	-	-	-	6.500.000
10	Pemerintahan D	Operasional Kader Pemberdayaan	6.500.000	6.500.000	100%	-	-	-	-	-
13	Pemerintahan D	Tunjangan & Silpa	32.255.000	32.255.000	100%	32.255.000	-	-	-	-
14	Pemerintahan D	Operasional Perkantoran	1.445.250	1.445.250	100%	-	1.445.250	-	-	-
20	Pemerintahan D	Insentif RT/RW	7.860.000	7.860.000	100%	-	7.860.000	-	-	-
24	Pemerintahan D	Tunjangan & Silpa	32.255.000	32.255.000	100%	32.255.000	-	-	-	-
26	Pemerintahan D	Tunjangan & Silpa	32.255.000	32.255.000	100%	32.255.000	-	-	-	-
29	Pemerintahan D	Operasional perkantoran TW.2	66.261.693	66.261.693	100%	-	66.261.693	-	-	-
30	Pemerintahan D	Operasional BPD TW.2	550.000	550.000	100%	-	550.000	-	-	-
39	Pemerintahan D	Tunjangan & Silpa	32.255.000	32.255.000	100%	32.255.000	-	-	-	-
40	Pemerintahan D	Operasional Perkantoran TW.3	66.169.946	66.169.946	100%	-	66.169.946	-	-	-
41	Pemerintahan D	Operasional BPD TW.3	550.000	550.000	100%	-	550.000	-	-	825.314
45	Pemerintahan D	BPKS Kesehatan	825.314	825.314	100%	-	-	-	-	-
50	Pemerintahan D	Insentif RT/RW TW.3	7.860.000	7.860.000	100%	-	7.860.000	-	-	-
52	Pemerintahan D	Tunjangan & Silpa	32.255.000	32.255.000	100%	32.255.000	-	-	-	19.183.750
56	Pemerintahan D	Pemetaan Desa	19.183.750	19.183.750	100%	-	-	-	-	-
57	Pemerintahan D	Operasional Perkantoran TW.4	8.380.000	8.380.000	100%	-	8.380.000	-	-	-
58	Pemerintahan D	Operasional Perkantoran TW.4	34.923.210	34.923.210	100%	-	34.923.210	-	-	30.000.000
59	Pemerintahan D	Pemetaan Desa	30.000.000	30.000.000	100%	-	-	-	-	-
61	Pemerintahan D	Operasional BPD TW.4	550.000	550.000	100%	-	550.000	-	-	-
62	Pemerintahan D	Tunjangan & Silpa	32.255.000	32.255.000	100%	32.255.000	-	-	-	-
68	Pemerintahan D	Operasional Perkantoran	6.341.779	6.341.779	100%	-	6.341.779	-	-	1.396.464
70	Pemerintahan D	BPKS Kesehatan dan Ketenaga Kerja	1.396.464	1.396.464	100%	-	-	-	-	-
71	Pemerintahan D	Insentif RT/RW TW.4	7.860.000	7.860.000	100%	-	7.860.000	-	-	-
72	Pemerintahan D	Tunjangan & Silpa	32.255.000	32.255.000	100%	32.255.000	-	-	-	11.000.000
80			413.886.999	413.886.999	100%	258.040.000	144.846.999	-	-	-

ANGGARAN DAN REALISASI PENGGUNAAN DANA ALOKASI DESA BIDANG PEMBINAAN MASYARAKAT
TAHUN ANGGARAN 2017 DAN SILPA ALOKASI DANA DESA 2016
SAMPAI DENGAN 31 DESEMBER 2017

Nama Desa : GANRA
Kecamatan : GANRA
Kabupaten : SOPONG

No	Sidang	Deskripsi Kegiatan	Nilai	Anggaran	%	KEMAMPUAN DAN KETERHABAN	PEMUDA DAN OLAH RAGA	PKK	LEMBAGA ADAT DAN KEKURUNAN BERAGAMA	PAUD	LAIN-LAIN
9	Pembinaan Mas	Bantuan Keuangan Lembaga Kemasy	23700000	23.700.000	100%	-	-	-	-	-	23.700.000
15	Pembinaan Mas	Insentif Guru Mengaji	6750000	6.750.000	100%	-	-	-	-	-	6.750.000
25	Pembinaan Mas	Insentif Imam Masjid	3600000	3.600.000	100%	-	-	-	-	-	3.600.000
37	Pembinaan Mas	Insentif Kader Posyandu	4500000	4.500.000	100%	-	-	-	-	-	4.500.000
38	Pembinaan Mas	Insentif Guru PAUD	1575000	1.575.000	100%	-	-	-	-	1.575.000	-
52	Pembinaan Mas	Bantuan Keuangan Lembaga Kemasy	4500000	4.500.000	100%	-	-	-	-	-	4.500.000
55	Pembinaan Mas	Insentif Guru Mengaji	6750000	6.750.000	100%	-	-	-	-	-	6.750.000
	Pembinaan Mas	Insentif Imam Masjid	3600000	3.600.000	100%	-	-	-	-	-	3.600.000
	Pembinaan Mas	Insentif Kader Posyandu	4500000	4.500.000	100%	-	-	-	-	-	4.500.000
	Pembinaan Mas	Insentif Guru PAUD	1575000	1.575.000	100%	-	-	-	-	1.575.000	-
	Pembinaan Mas	Insentif Guru Mengaji	6750000	6.750.000	100%	-	-	-	-	-	6.750.000
	Pembinaan Mas	Insentif Imam Masjid	3600000	3.600.000	100%	-	-	-	-	-	3.600.000
	Pembinaan Mas	Insentif Kader Posyandu	4500000	4.500.000	100%	-	-	-	-	-	4.500.000
	Pembinaan Mas	Insentif Guru PAUD	1575000	1.575.000	100%	-	-	-	-	1.575.000	-
	Pembinaan Mas	Bantuan Keuangan Lembaga Kemasy	6000000	6.000.000	100%	-	-	-	-	-	6.000.000
	Pembinaan Mas	Insentif Guru Mengaji	6750000	6.750.000	100%	-	-	-	-	-	6.750.000
	Pembinaan Mas	Insentif Imam Masjid	3600000	3.600.000	100%	-	-	-	-	-	3.600.000
	Pembinaan Mas	Insentif Kader Posyandu	4500000	4.500.000	100%	-	-	-	-	-	4.500.000
	Pembinaan Mas	Insentif Guru PAUD	1575000	1.575.000	100%	-	-	-	-	1.575.000	-
	Pembinaan Mas	Operasional BKAD	2500000	2.500.000	100%	-	-	-	-	-	2.500.000
			51.175.000	51.175.000	100%	-	-	-	-	1.575.000	69.800.000

**ANGGARAN DAN REALISASI PENGGUNAAN ALOKASI DANA DESA BIDANG TIDAK TERDUGA
TAHUN ANGGARAN 2017 DAN SILPA ALOKASI DANA DESA 2016
SAMPAI DENGAN 31 DESEMBER 2017**

Nama Desa : GANRA
Kecamatan : GANRA
Kabupaten : SOPPENG

No	Bidang	Deskripsi Kegiatan	Nilai	Anggaran	%
67	Tidak Terduga	Bidang Tak Terduga	1787388	1.787.388	100%
			1.787.388	1.787.388	100%

LAPORAN REALISASI PENYERAPAN DAN CAPAIAN OUTPUT DANA DESA
SAMPAI DENGAN TAHAP III TAHUN ANGGARAN 2018
PEMERINTAH DESA GANRA
KECAMATAN GANRA
KABUPATEN SOPPENG

Pagu Desa Rp. 806.114.305											
NOMOR	URAIAN	URAIAN OUTPUT	VOLUME OUTPUT	CARA PENGADAAN	ANGGARAN Rp.	REALISASI Rp.	SISA Rp.	% CAPAIAN OUTPUT	TENAGA KERJA Orang	DURASI Hari	UPAH Rp.
1	2	3	4	5	6	7	8= 6-7	9	10	11	12
1.	PENDAPATAN										
1.2	Pendapatan Transfer										
1.2.1	Dana Desa				161.222.861	161.222.861	-	-	-	-	-
	TAHAP PERTAMA				322.445.722	322.445.722	-	-	-	-	-
	TAHAP KEDUA				322.445.722	322.445.722	-	-	-	-	-
	TAHAP KETIGA				806.114.305	806.114.305	-	-	-	-	-
	JUMLAH PENDAPATAN										
2.	BELANJA BANTUAN KE DESA										
2.2	Bidang Pembangunan Desa				110.605.000	110.605.000	-	100%	12	29	41.670.000
2.2.1	Pembangunan Drainase Potong	Pemb. Drainase	195 M	Swakelola	44.143.000	44.143.000	-	100%	7	15	12.450.000
2.2.2	Pengerasan + Talud Bola Makajua	Pemb. Jl. Desa	97 M	Swakelola	60.580.000	60.580.000	-	100%	7	22	18.390.000
2.2.3	Pengerasan + Talud Jl. Kamp. Baru	Pemb. Jl. Desa	170 M	Swakelola	25.170.000	25.170.000	-	100%	5	14	8.070.000
2.2.4	Lanjutan Paving Blok Pajalele	Pemb. Jl. Desa	38 M	Swakelola	273.586.000	273.586.000	-	100%	7	8	6.300.000
2.2.5	Pembangunan Jl. Tani Botonlu	Pemb. Jl. Tani	1,5 KM	Swakelola	183.091.000	180.591.000	2.500.000	99%	11	36	47.850.000
2.2.6	Pemb. Paving Blok Jl. Kandea	Pemb. Jl. Desa	123 M	Swakelola	99.820.000	99.820.000	-	100%	9	30	32.280.000
2.2.7	Pemb. Paving Blok Suppa Bakkae	Pemb. Jl. Desa	130 M	Swakelola	5.339.496	5.338.500	996	100%	-	-	-
2.2.8	Pengadaan Lapangan Tenis Meja	Sarana Olah Raga	1 Unit	Swakelola							
2.3	Bidang Pemberdayaan Masyarakat				3.777.809	3.777.000	809	100%			
2.3.1	Pelatihan Peningkatan SDM Aparatur	SDM Masyarakat	1 Kegiatan	Swakelola							
	JUMLAH BELANJA				806.114.305	803.612.500	2.501.805	100%	58	154	167.010.000
	JUMLAH (PENDAPATAN-BELANJA-PEMBIAYAAN)				-	2.501.805	-	100%			

Disetujui Oleh,
KEPALA DESA GANRA
KABUPATEN SOPPENG
AHMAD AFANDI, S.Pd

**LAPORAN REALISASI PELAKSANAAN
ANGGARAN PENDAPATAN DAN BELANJA DESA
PEMERINTAH DESA GANRA
TAHUN ANGGARAN 2018**

Realisasi s.d 31/12/2018

KODE REK	URAIAN	ANGGARAN (Rp)	REALISASI (Rp)	LEBIH/(KURANG) (Rp)
1	2	3	4	5
1.	PENDAPATAN			
1.1.	Pendapatan Asli Desa	295.360.000,00	2.822.502,00	292.537.498,00
1.1.1.	Hasil Usaha Desa	3.240.000,00	0,00	3.240.000,00
1.1.3.	Swadaya, Partisipasi dan Gotong Royong	290.000.000,00	0,00	290.000.000,00
1.1.4.	Lain - Lain Pendapatan Asli Desa Yang Sah	2.120.000,00	2.822.502,00	702.502,00
1.2.	Pendapatan Transfer	2.056.324.162,00	2.056.324.162,00	0,00
1.2.1.	Dana Desa	806.114.305,00	806.114.305,00	0,00
1.2.2.	Bagi Hasil Pajak dan Retribusi	76.804.273,00	76.804.273,00	0,00
1.2.3.	Alokasi Dana Desa	1.173.405.584,00	1.173.405.584,00	0,00
1.1.	Pendapatan Asli Desa	0,00	290.000.000,00	290.000.000,00
1.1.3.	Swadaya, Partisipasi dan Gotong Royong	0,00	290.000.000,00	290.000.000,00
	JUMLAH PENDAPATAN	2.351.684.162,00	2.349.146.664,00	2.537.498,00
2.	BELANJA			
2.1	<u>Bidang Penyelenggaraan Pemerintah Desa</u>	<u>617.232.875,00</u>	<u>608.553.410,00</u>	<u>8.679.465,00</u>
2.1.1	Pembayaran Penghasilan Tetap dan Tunjangan	387.060.000,00	385.810.010,00	1.249.990,00
2.1.1.1.	<i>Belanja Pegawai</i>	<i>387.060.000,00</i>	<i>385.810.010,00</i>	<i>1.249.990,00</i>
2.1.1.1.01.	Penghasilan Tetap Kepala Desa dan Perangkat Desa	350.820.000,00	349.570.010,00	1.249.990,00
2.1.1.1.06.	Tunjangan BPD dan Anggotanya	36.240.000,00	36.240.000,00	0,00
2.1.2	Kegiatan Operasional Perkantoran	181.178.911,00	180.699.800,00	479.111,00
2.1.2.2.	<i>Belanja Barang dan Jasa</i>	<i>128.147.911,00</i>	<i>127.868.800,00</i>	<i>279.111,00</i>
2.1.2.2.23.	Belanja Langganan Bahan Bacaan	5.910.000,00	5.850.000,00	60.000,00
2.1.2.2.01.	Belanja Listrik, Air, Telepon, Fax/Internet	8.812.000,00	8.812.000,00	0,00
2.1.2.2.02.	Belanja Alat Tulis Kantor	15.736.830,00	15.735.300,00	1.530,00
2.1.2.2.03.	Belanja Alat-alat Kebersihan dan Bahan Pembersih	500.000,00	500.000,00	0,00
2.1.2.2.04.	Belanja Benda Pos dan Materai	2.400.000,00	2.400.000,00	0,00
2.1.2.2.06.	Belanja Fotocopy, Cetak dan Penggandaan	4.147.550,00	4.147.500,00	50,00
2.1.2.2.07.	Belanja Makanan dan Minuman	13.000.000,00	13.000.000,00	0,00
2.1.2.2.08.	Belanja Pakaian Dinas dan Atributnya	4.950.000,00	4.950.000,00	0,00
2.1.2.2.12.	Belanja Perawatan Kendaraan Bermotor	8.563.531,00	8.346.000,00	217.531,00
2.1.2.2.13.	Belanja Bahan Bakar Minyak dan Gas	600.000,00	600.000,00	0,00
2.1.2.2.16.	Belanja Honorarium Operator Desa	15.000.000,00	15.000.000,00	0,00
2.1.2.2.17.	Belanja Perjalanan Dinas	17.762.000,00	17.762.000,00	0,00
2.1.2.2.19.	Belanja Pemeliharaan Alat Kantor dan Rumah Tangga	3.146.000,00	3.146.000,00	0,00
2.1.2.2.20.	Belanja Pemeliharaan Bangunan, Taman dan Sarana P	20.000.000,00	20.000.000,00	0,00

KODE REK	URAIAN	ANGGARAN (Rp)	REALISASI (Rp)	LEBIH/(KURANG) (Rp)
1	2	3	4	5
2.1.2.2.23.	Belanja Jasa Transaksi Keuangan (Admin Bank dll)	120.000,00	120.000,00	0,00
2.1.2.2.31.	Belanja Cleaning Service	6.000.000,00	6.000.000,00	0,00
2.1.2.2.48.	Biaya Hosting/Maintenance Website	1.500.000,00	1.500.000,00	0,00
2.1.2.3.	Belanja Modal	53.031.000,00	52.831.000,00	200.000,00
2.1.2.3.16.	Belanja Modal Pengadaan Komputer/Laptop	6.800.000,00	6.800.000,00	0,00
2.1.2.3.37.	Belanja Modal Kendaraan Dinas	34.670.000,00	34.470.000,00	200.000,00
2.1.2.3.38.	Belanja Modal Perlengkapan Kantor	11.561.000,00	11.561.000,00	0,00
2.1.3	Kegiatan Operasional BPD	3.000.000,00	3.000.000,00	0,00
2.1.3.2.	Belanja Barang dan Jasa	3.000.000,00	3.000.000,00	0,00
2.1.3.2.02.	Belanja Alat Tulis Kantor	1.000.000,00	1.000.000,00	0,00
2.1.3.2.06.	Belanja Fotocopy, Cetak dan Penggandaan	500.000,00	500.000,00	0,00
2.1.3.2.07.	Belanja Makanan dan Minuman	1.500.000,00	1.500.000,00	0,00
2.1.4	Kegiatan Insentif RT/RW	31.440.000,00	31.440.000,00	0,00
2.1.4.1.	Belanja Pegawai	31.440.000,00	31.440.000,00	0,00
2.1.4.1.08.	Insentif RT/RW	31.440.000,00	31.440.000,00	0,00
2.1.9	Kegiatan Pengelolaan informasi desa	1.500.000,00	1.500.000,00	0,00
2.1.9.2.	Belanja Barang dan Jasa	1.500.000,00	1.500.000,00	0,00
2.1.9.2.16.	Belanja Honorarium Operator Desa	1.500.000,00	1.500.000,00	0,00
2.1.18	Kegiatan Pembayaran Asuransi Kesehatan dan Tenaga k	13.053.964,00	6.103.600,00	6.950.364,00
2.1.18.1.	Belanja Pegawai	13.053.964,00	6.103.600,00	6.950.364,00
2.1.18.1.12.	Pembayaran Asuransi Kesehatan dan Tenaga kerja unt	13.053.964,00	6.103.600,00	6.950.364,00
2.2	Bidang Pelaksanaan Pembangunan Desa	1.658.764.056,00	1.647.487.500,00	11.276.556,00
2.2.1	Kegiatan Pembangunan Jalan Desa	275.906.000,00	273.406.000,00	2.500.000,00
2.2.1.2.	Belanja Barang dan Jasa	2.470.000,00	2.470.000,00	0,00
2.2.1.2.34.	Operasional Panitia	2.470.000,00	2.470.000,00	0,00
2.2.1.3.	Belanja Modal	273.436.000,00	270.936.000,00	2.500.000,00
2.2.1.3.27.	Belanja Modal Pengadaan Jalan Desa	273.436.000,00	270.936.000,00	2.500.000,00
2.2.8	Kegiatan Pembangunan Dam, Irigasi, Bendungan	408.012.511,00	406.800.000,00	1.212.511,00
2.2.8.2.	Belanja Barang dan Jasa	7.097.511,00	6.335.000,00	762.511,00
2.2.8.2.34.	Operasional Panitia	7.097.511,00	6.335.000,00	762.511,00
2.2.8.3.	Belanja Modal	400.915.000,00	400.465.000,00	450.000,00
2.2.8.3.29.	Belanja Modal Pengadaan Sarana Prasarana Air	400.915.000,00	400.465.000,00	450.000,00
2.2.15	Kegiatan Pemeliharaan Jalan Desa	473.791.049,00	466.228.000,00	7.563.049,00
2.2.15.2.	Belanja Barang dan Jasa	9.080.049,00	8.467.000,00	613.049,00
2.2.15.2.34.	Operasional Panitia	9.080.049,00	8.467.000,00	613.049,00
2.2.15.3.	Belanja Modal	464.711.000,00	457.761.000,00	6.950.000,00
2.2.15.3.27.	Belanja Modal Pengadaan Jalan Desa	464.711.000,00	457.761.000,00	6.950.000,00
2.2.30	Kegiatan Pembangunan Rumah Imam Masjid	15.715.000,00	15.715.000,00	0,00
2.2.30.2.	Belanja Barang dan Jasa	725.000,00	725.000,00	0,00
2.2.30.2.34.	Operasional Panitia	725.000,00	725.000,00	0,00

KODE REK	URAIAN	ANGGARAN (Rp)	REALISASI (Rp)	LEBIH/(KURANG) (Rp)
1	2	3	4	5
2.2.30.3.	Belanja Modal	14.990.000,00	14.990.000,00	0,00
2.2.30.3.21.	Belanja Modal Pengadaan Gedung Rumah Dinas/Jabat	14.990.000,00	14.990.000,00	0,00
2.2.31	Kegiatan swadaya, partisipasi dan gotong royong	290.000.000,00	290.000.000,00	0,00
2.2.31.2.	Belanja Barang dan Jasa	290.000.000,00	290.000.000,00	0,00
2.2.31.2.35.	Swadaya Masyarakat	290.000.000,00	290.000.000,00	0,00
2.2.32	Pengadaan, pembangunan dan sarana prasarana Olah R:	5.339.496,00	5.338.500,00	996,00
2.2.32.3.	Belanja Modal	5.339.496,00	5.338.500,00	996,00
2.2.32.3.43.	Belanja Modal Pengadaan Sarana Prasarana Bangunar	5.339.496,00	5.338.500,00	996,00
2.2.33	Pengadaan , Pembangunan dan Sarana Prasarana Pelay:	190.000.000,00	190.000.000,00	0,00
2.2.33.3.	Belanja Modal	190.000.000,00	190.000.000,00	0,00
2.2.33.3.32.	Belanja Modal Pengadaan Instalasi Pengolah Sampah	190.000.000,00	190.000.000,00	0,00
2.3	<u>Bidang Pembinaan Kemasyarakatan</u>	108.650.000,00	108.050.000,00	600.000,00
2.3.7	Kegiatan Operasional, Pendidikan dan Pelatihan Formal I	3.000.000,00	3.000.000,00	0,00
2.3.7.2.	Belanja Barang dan Jasa	3.000.000,00	3.000.000,00	0,00
2.3.7.2.30.	Operasional LPMD	3.000.000,00	3.000.000,00	0,00
2.3.8	Kegiatan Bantuan Keuangan Kegiatan Lembaga Kemasy:	32.600.000,00	32.600.000,00	0,00
2.3.8.2.	Belanja Barang dan Jasa	32.600.000,00	32.600.000,00	0,00
2.3.8.2.25.	Bantuan Keuangan Lembaga Kemasyarakatan	32.600.000,00	32.600.000,00	0,00
2.3.16	Kegiatan Pembayaran Insentif Guru Mengaji	27.000.000,00	27.000.000,00	0,00
2.3.16.2.	Belanja Barang dan Jasa	27.000.000,00	27.000.000,00	0,00
2.3.16.2.26.	Insentif Guru Mengaji	27.000.000,00	27.000.000,00	0,00
2.3.17	Kegiatan Pembayaran Insentif Imam Masjid	14.400.000,00	14.400.000,00	0,00
2.3.17.2.	Belanja Barang dan Jasa	14.400.000,00	14.400.000,00	0,00
2.3.17.2.27.	Insentif Imam Masjid	14.400.000,00	14.400.000,00	0,00
2.3.18	Kegiatan Pembayaran Insentif Kader Posyandu	18.000.000,00	18.000.000,00	0,00
2.3.18.2.	Belanja Barang dan Jasa	18.000.000,00	18.000.000,00	0,00
2.3.18.2.28.	Insentif Kader Posyandu	18.000.000,00	18.000.000,00	0,00
2.3.19	Kegiatan Pembayaran Insentif Guru PAUD	6.825.000,00	6.825.000,00	0,00
2.3.19.2.	Belanja Barang dan Jasa	6.825.000,00	6.825.000,00	0,00
2.3.19.2.29.	Insentif Guru PAUD	6.825.000,00	6.825.000,00	0,00
2.3.20	Kegiatan Pembinaan Kader Pemberdayaan Pembanguna	2.875.000,00	2.875.000,00	0,00
2.3.20.2.	Belanja Barang dan Jasa	2.875.000,00	2.875.000,00	0,00
2.3.20.2.39.	Biaya Operasional Kader Pemberdayaan Teknik Infrast	2.875.000,00	2.875.000,00	0,00
2.3.24	Biaya Operasional Badan Kerjasama Desa	3.950.000,00	3.350.000,00	600.000,00
2.3.24.2.	Belanja Barang dan Jasa	3.950.000,00	3.350.000,00	600.000,00
2.3.24.2.53.	Biaya Operasional Badan Kerjasama Desa	3.950.000,00	3.350.000,00	600.000,00
2.4	<u>Bidang Pemberdayaan Masyarakat</u>	5.000.000,00	3.850.000,00	1.150.000,00
2.4.1	Kegiatan Pelatihan Kepala Desa, Perangkat Desa dan BP	5.000.000,00	3.850.000,00	1.150.000,00
2.4.1.2.	Belanja Barang dan Jasa	5.000.000,00	3.850.000,00	1.150.000,00
2.4.1.2.24.	Belanja Pelatihan Peningkatan SDM Kapasitas Aparatu	5.000.000,00	3.850.000,00	1.150.000,00

KODE REK	URAIAN	ANGGARAN (Rp)	REALISASI (Rp)	LEBIH/(KURANG) (Rp)
1	2	3	4	5
3. 3.1. 3.1.1.	JUMLAH BELANJA	2.389.646.931,00	2.367.940.910,00	21.706.021,00
	SURPLUS / (DEFISIT)	(37.962.769,00)	(18.794.246,00)	(19.168.523,00)
	PEMBIAYAAN			
	Penerimaan Pembiayaan	37.962.769,00	37.962.769,00	0,00
	Sisa Lebih Perhitungan Anggaran Tahun Sebelumnya	37.962.769,00	37.962.769,00	0,00
	JUMLAH PEMBIAYAAN	37.962.769,00	37.962.769,00	0,00
	SISA LEBIH / (KURANG) PERHITUNGAN ANGGARAN	0,00	19.168.523,00	(19.168.523,00)

Ganra, 31 Desember 2018

Kepala Desa Ganra

KHAERUDDIN, BSW



LAPORAN REALISASI PENYERAPAN DAN CAPAIAN OUTPUT DANA DESA
SAMPAI DENGAN TAHAP II TAHUN ANGGARAN 2019
PEMERINTAH DESA GANRA
KECAMATAN GANRA
KABUPATEN SOPPENG

Pagu Desa		Rp.942.222.134										
NOMOR	URAIAN	URAIAN OUTPUT	VOLUME OUTPUT	CARA PENGADAAN	ANGGARAN	REALISASI	SISA	% CAPAIAN OUTPUT	TENAGA KERJA	DURASI	UPAH	KET
1	2	3	4	5	6	7	8= 6-7	9	10	11	12	13
1.	PENDAPATAN											
1.2	Pendapatan Transfer											
1.2.1	Dana Desa				188,444,430	188,444,430	-					
	TAHAP PERTAMA				376,888,862	376,888,862	-					
	TAHAP KEDUA				-	-	-					
	TAHAP KETIGA				565,333,292	565,333,292	-					
	JUMLAH PENDAPATAN											
2.	BELANJA BANTUAN KE DESA											
2.2	Bidang Pembangunan Desa											
2.2.1	Pembangunan Drainase Telumae	Pemb. Drainase	82 M	Swakelola	33,922,000	33,922,000	-	100%	6	25	15,160,000	
2.2.2	Rehab Gedung Posyandu	Gedung Posyandu	1 Item	Swakelola	77,518,350	74,341,000	3,177,350	96%	8	19	28,050,000	
2.2.3	Perintisan & Pengerasan Jl.Tani	Pemb. Jl. Tani	1200 M	Swakelola	142,688,000	123,100,000	19,588,000	86%	8	27	24,920,000	
2.2.4	Lapalungeng Patu											
2.2.4	Pemb.Irigasi Lamacenning	Pemb. Irigasi	250 M	Swakelola	110,922,862	34,480,000	76,442,862	31%	14	20	29,080,000	
2.2.5	Pemb. Drainase H. Benu	Pemb. Drainase	150 M	Swakelola	83,058,000	80,173,000	2,885,000	100%	7	34	38,320,000	
2.2.6	Pemb. Paving Blok Perkuburan Bakke	Pemb. Jl. Desa	61,32 M	Swakelola	82,220,000	79,010,000	3,210,000	96%	12	30	-	
2.2.8	Lampu PJU (Solar Cell)	Lampu Jalan	2 Unit	Pihak Ketiga	34,000,000	34,000,000	-	100%	-	-	-	
2.2.9	Penyelenggaraan Informasi Publik Desa	Baleho	1 Paket	Swakelola	1,004,080	500,000	504,080	50%	-	-	-	
	JUMLAH BELANJA				565,333,292	459,526,000	105,807,292	82%	55	155	135,530,000	
	JUMLAH (PENDAPATAN-BELANJA-PEMBIAYAAN)				-	105,807,292	- 105,807,292	82%				

Ganra, 30 September 2019

Disetujui Oleh BUP

KEPALA DESA GANRA

KHABRUDDIN, BSW

KECAMATAN GANRA

Kafr Keuangan

NURLELA

INFORMASI UMUM DESA

A. INFORMASI UMUM DESA

NAMA DESA	GANRA
NAMA KECAMATAN	GANRA
NAMA KABUPATEN/KOTA	SOPPENG
NAMA PROVINSI	SULAWESI SELATAN
NAMA KEPALA DESA	KHAERUDDIN, BSW
NOMOR/TANGGAL PERDES APBDESA TAHUN 2019(awal)	04 / 03 Mei 2019
NOMOR/TANGGAL PERDES APBDESA TAHUN 2019 (perubahan)	
PENGOLAHAN TRANSAKSI PENGELOLAAN KEUANGAN DESA (pilih satah satu)	SISKEUDES

B. DATA APB DESA 2019

Uraian	Anggaran	Realisasi
Pendapatan Desa	2,247,310,155	-
Pendapatan Asli Desa	2,780,000	-
Transfer	2,227,424,400	-
Pendapatan Lain-Lain	17,105,755	-
Belanja Desa	2,248,880,573	-
Bidang Pembangunan Desa	1,026,857,647	-
Bidang Pemberdayaan Masyarakat	176,858,000	-
Bidang Penyelenggaraan Pemerintahan	774,138,659	-
Bidang Pembinaan Kemasyarakatan	271,026,267	-
Bidang Tak Terduga	-	-
Surplus (Defisit)	-1,570,418	-
Penerimaan Pembiayaan	19,168,523	-
Pengeluaran Pembiayaan	17,598,105	-
SILPA	-	-

C.DATA DANA DESA

	ANGGARAN (Rp)	REALISASI (Rp)
I. PENERIMAAN ADD 2019 DARI RKUD	1,218,914,522	498,009,172
Triwulan I	304,728,631	281,895,699
Triwulan II	304,728,631	216,113,473
Triwulan III	304,728,631	
Triwulan IV	304,728,629	
II. SISA ADD 2018 :		
A. PENERIMAAN ADD 2018 DARI RKUD		20,923,695
B. PENGGUNAAN ADD 2018		7,116,695
SISA ADD 2018 (A-B)		13,807,000
III. PENGGUNAAN ADD S.D. 30 September 2019		560,579,572
IV. SISA ADD PER 30 September 2019 (I + II - III)		48,877,690

*) jika terdapat alokasi pembiayaan (contoh penyertaan modal bumdes) yang masuk di dalam kelompok belanja, maka masukkan nilai tersebut dalam total pengeluaran pembiayaan

PENYALURAN DANA DESA

Nama Desa : GANRA
 Kecamatan : GANRA
 Kabupaten : SOPPENG
 Provinsi : SULAWESI SELATAN
 Pagu ADD TA 2019 :

Rp1,218,914,522

Tahap	Penyaluran dari RKUD ke RKD			
	Tanggal	Jumlah	Status	Uraian Penyebab
SILTAP & TUNJANGAN				
Bulan 1	3/13/2019	31,040,000	Tidak Terlambat	Pilih uraian penyebab
Bulan 2	3/26/2019	31,040,000	Tidak Terlambat	Pilih uraian penyebab
Bulan 3	4/15/2019	31,040,000	Tidak Terlambat	
Bulan 4	5/20/2019	31,040,000	Tidak Terlambat	
Bulan 5	5/29/2019	31,040,000	Tidak Terlambat	
Bulan 6	7/5/2019	31,040,000	Tidak Terlambat	
Bulan 7	9/9/2019	31,040,000	Terlambat	
Bulan 8	9/16/2019	31,040,000	Terlambat	
Bulan 9			?????	
Bulan 10			?????	
Bulan 11			?????	
Bulan 12			?????	
RT RW				
Triwulan I	6/19/2019	7,860,000	Tidak Terlambat	
Triwulan II	7/26/2019	7,860,000	Tidak Terlambat	
Triwulan III			?????	
Triwulan IV			?????	
INSENTIF KADER, G NGAJI DLL				
Triwulan I	6/18/2019	16,500,000	Tidak Terlambat	
Triwulan II	9/17/2019	16,500,000	Terlambat	
Triwulan III			?????	
Triwulan IV			?????	
KEGIATAN				
Triwulan I	6/18/2019	187,248,631	Tidak Terlambat	
Triwulan II	9/6/2019	187,248,631	Terlambat	
Triwulan III			?????	
Triwulan IV			?????	
Jumlah		671,537,262		

PERMASALAHAN : (1) Keterlambatan penyaluran dana desa dari RKUD ke RKD

KODE PENYEBAB :

- A1 : Dokumen Perencanaan Desa Belum Ada
- A2 : APB Desa Belum Ditetapkan
- A3 : Desa Belum Membuka Rekening Kas Desa
- A4 : Laporan Realisasi Tahapan Sebelumnya Belum Dibuat
- A5 : Kelengkapan Perangkat Desa belum ditetapkan
- A6 : Adanya Persyaratan Tambahan dari Kabupaten/Kota yang memberatkan desa
- A7 : Kesalahan dalam melakukan pengalokasian Dana Desa
- A8 : Pemotongan oleh Pemerintah Kabupaten
- A9 : Kelengkapan Regulasi di kabupaten
- A10 : Perbedaan jumlah desa antara penetapan dengan kondisi di lapangan
- A11 : Permasalahan Penyaluran Lainnya

No	Nama Bidang/Kegiatan	Anggaran (Rp)	Rencana penarikan dana sesuai DPA s.d 31 Juli 2019 (Rp)	Realisasi Anggaran (Rp)	%	% thd rc penarikan
1	Bidang Penyelenggaraan Pemerintahan Desa	720,409,955.00	444,559,172.00	444,559,172	52%	1
2	Tunjangan & Siltap Kepala Desa	52,080,000.00	34,720,000.00	34,720,000	67%	1
3	Tunjangan & Siltap Aparat Desa	267,360,000	178,240,000.00	178,240,000	67%	1
4	Tunjangan BPD	53,040,000.00	35,360,000.00	35,360,000	67%	1
5	Penyediaan Jaminan Sosial Bagi Kepala Desa dan Perangkat	25,216,512.00	12,608,256.00	12,608,256	50%	1
6	Penyediaan Jaminan Sosial Bagi Kepala Desa dan Perangkat	179,951,038.00	80,719,511.00	80,719,511	45%	1
7	Penyediaan Oprasional Pemerintahan Desa (ATK,Hnor, P	10,500,000.00	5,250,000.00	5,250,000	50%	1
8	Penyediaan Oprasional BPD	31,440,000.00	15,720,000.00	15,720,000	50%	1
9	Penyediaan Insentif/Operasional RT/RW	100,822,405.00	81,941,405.00	81,941,405	81%	1
	Penyediaan Sarana Prasarana Pemerintahan Desa					
	Sub Jumlah			444,559,172		
10	Bidang Pembangunan Desa	33,800,000.00	15,150,000.00	15,150,000	45%	1
11	Pemeliharaan Sarana Prasarana PAUD/TK/TPA/TKA/TPQ	8,400,000.00	4,200,000.00	4,200,000	50%	1
12	Pengelolaan Perpustakaan Milik Desa/Pengadaan Buku,	5,900,000.00	450,000.00	450,000	8%	1
13	Penyelenggaraan Pos Kesehatan Desa/Polindes Milik De	18,000,000.00	9,000,000.00	9,000,000	50%	1
14	Pembuatan dan Pengelolaan Jaringan / Instalasi Komuni	1,500,000.00	1,500,000.00	1,500,000	100%	1
	Sub Jumlah			15,150,000		
	Bidang Pembinaan Kemasyarakatan	58,200,000.00	38,300,000.00	38,300,000	66%	1
15	Penyelenggaraan festival Kesenian, Adat/Kebudayaan dan Ke	22,000,000.00	12,000,000.00	12,000,000	55%	1
16	Penerimaan Insentif Guru Mengaji dan Iman Masjid	19,800,000.00	9,900,000.00	9,900,000	50%	1
17	Pembinaan LKMB/LPM/LPMD	16,400,000.00	16,400,000.00	16,400,000	100%	1
	Sub Jumlah			38,300,000		
		812,409,955.00	498,009,172.00	498,009,172	61%	

No	Bidang	Kegiatan	Deskripsi Kegiatan	Tanggal	No. SPP	Jumlah (Rp)	Anggaran	Kecukupan Bukti
	Pembangunan	Pembangunan, pemantapan dan pemeliharaan infrastruktur dan lingkungan desa	PEMBIAJIAN PHODUKSI					Memadai
1	Pemerintahan Desa	Silap, tunjangan, ops pemerintah desa dan BPD	Silap & Tunjangan Kepala Desa	3/18/2019	0001/SPP/07/20	4,340,000	4,340,000	Memadai
2	Pemerintahan Desa	Silap, tunjangan, ops pemerintah desa dan BPD	Silap & Tunjangan Aparat Desa	3/18/2019	0002/SPP/07/20	22,280,000	22,280,000	Memadai
3	Pemerintahan Desa	Silap, tunjangan, ops pemerintah desa dan BPD	Tunjangan BPD	3/18/2019	0003/SPP/07/20	4,420,000	4,420,000	Memadai
4	Pemerintahan Desa	Silap, tunjangan, ops pemerintah desa dan BPD	Silap & Tunjangan Kepala Desa	3/17/2019	0004/SPP/07/20	4,340,000	4,340,000	Memadai
5	Pemerintahan Desa	Silap, tunjangan, ops pemerintah desa dan BPD	Silap & Tunjangan Aparat Desa	3/17/2019	0005/SPP/07/20	22,280,000	22,280,000	Memadai
6	Pemerintahan Desa	Silap, tunjangan, ops pemerintah desa dan BPD	Tunjangan BPD	3/17/2019	0006/SPP/07/20	4,420,000	4,420,000	Memadai
7	Pemerintahan Desa	Silap, tunjangan, ops pemerintah desa dan BPD	Silap & Tunjangan Kepala Desa	4/15/2019	0007/SPP/07/20	4,340,000	4,340,000	Memadai
8	Pemerintahan Desa	Silap, tunjangan, ops pemerintah desa dan BPD	Silap & Tunjangan Aparat Desa	4/15/2019	0008/SPP/07/20	22,280,000	22,280,000	Memadai
9	Pemerintahan Desa	Silap, tunjangan, ops pemerintah desa dan BPD	Tunjangan BPD	4/15/2019	0009/SPP/07/20	4,420,000	4,420,000	Memadai
10	Pemerintahan Desa	Silap, tunjangan, ops pemerintah desa dan BPD	Silap & Tunjangan Kepala Desa	5/21/2019	0011/SPP/07/20	4,340,000	4,340,000	Memadai
11	Pemerintahan Desa	Silap, tunjangan, ops pemerintah desa dan BPD	Silap & Tunjangan Aparat Desa	5/21/2019	0012/SPP/07/20	22,280,000	22,280,000	Memadai
12	Pemerintahan Desa	Silap, tunjangan, ops pemerintah desa dan BPD	Tunjangan BPD	5/21/2019	0013/SPP/07/20	4,420,000	4,420,000	Memadai
13	Pemerintahan Desa	Silap, tunjangan, ops pemerintah desa dan BPD	Silap & Tunjangan Kepala Desa	5/31/2019	0014/SPP/07/20	4,340,000	4,340,000	Memadai
14	Pemerintahan Desa	Silap, tunjangan, ops pemerintah desa dan BPD	Silap & Tunjangan Aparat Desa	5/31/2019	0015/SPP/07/20	22,280,000	22,280,000	Memadai
15	Pemerintahan Desa	Silap, tunjangan, ops pemerintah desa dan BPD	Tunjangan BPD	5/31/2019	0016/SPP/07/20	4,420,000	4,420,000	Memadai
16	Pemerintahan Desa	Silap, tunjangan, ops pemerintah desa dan BPD	Operasional Perkantoran TW.1	6/20/2019	0021/SPP/07/20	36,865,166	36,865,166	Memadai
17	Pembangunan	P4 infrastruktur serta pembinaan bidang perhubungan, komunikasi dan informatika	Maintenance Website Desa	6/20/2019	0022/SPP/07/20	1,500,000	1,500,000	Memadai
18	Pemerintahan Desa	terapaja pemerintahan, perencanaan, keuangan n pelaporan	Operator Profit Desa	6/20/2019	0023/SPP/07/20	1,500,000	1,500,000	Memadai
19	Pemerintahan Desa	Silap, tunjangan, ops pemerintah desa dan BPD	Operasional BPD TW.1	6/20/2019	0024/SPP/07/20	1,200,000	1,200,000	Memadai
20	Pembangunan	P4 infrastruktur serta pembinaan bidang pendidikan	Honorarium Petugas Perpustakaan	6/20/2019	0025/SPP/07/20	225,000	225,000	Memadai
21	Pemerintahan Desa	Silap, tunjangan, ops pemerintah desa dan BPD	Operasional Perkantoran TW.1	6/24/2019	0026/SPP/07/20	2,730,000	2,730,000	Memadai
22	Pemerintahan Desa	Silap, tunjangan, ops pemerintah desa dan BPD	Operasional BPD	6/24/2019	0027/SPP/07/20	1,425,000	1,425,000	Memadai
23	Pembinaan Masyarakat	Pelaksanaan pembinaan bidang keterampilan masyarakat	Operasional LPMO	6/24/2019	0028/SPP/07/20	3,000,000	3,000,000	Memadai
24	Pembinaan Masyarakat	Pelaksanaan pembinaan bidang keterampilan masyarakat	Bantuan Keuangan PKK	6/24/2019	0029/SPP/07/20	13,400,000	13,400,000	Memadai
25	Pembinaan Masyarakat	P4 infrastruktur serta pembinaan bidang kebudayaan dan keagamaan.	Bantuan Keuangan Majelis Taklim	6/24/2019	0030/SPP/07/20	12,000,000	12,000,000	Memadai
26	Pembinaan Masyarakat	P4 infrastruktur serta pembinaan bidang kebudayaan dan keagamaan.	Insentif Imam Masjid & Gurti Mengaji	6/24/2019	0032/SPP/07/20	9,900,000	9,900,000	Memadai
27	Pembangunan	P4 infrastruktur serta pembinaan bidang pendidikan	Insentif Guru PAUD	6/24/2019	0033/SPP/07/20	2,100,000	2,100,000	Memadai
28	Pembangunan	P4 infrastruktur serta pembinaan bidang kesehatan	Insentif Kader Posyandu	6/24/2019	0034/SPP/07/20	4,500,000	4,500,000	Memadai
29	Pemerintahan Desa	Silap, tunjangan, ops pemerintah desa dan BPD	Operasional Perkantoran TW.1 (3 Asas)	6/25/2019	0031/SPP/07/20	58,491,405	58,491,405	Memadai
30	Pemerintahan Desa	Silap, tunjangan, ops pemerintah desa dan BPD	Operasional TW.1	7/2/2019	0035/SPP/07/20	2,325,000	2,325,000	Memadai
31	Pemerintahan Desa	Silap, tunjangan, ops pemerintah desa dan BPD	Belanja (ASET Perkantoran)	7/2/2019	0036/SPP/07/20	3,450,000	3,450,000	Memadai
32	Pemerintahan Desa	Jaminan sosial pemdes	BPJS Kesehatan & Ketanaga Karsan	7/2/2019	0037/SPP/07/20	6,304,128	6,304,128	Memadai
33	Pemerintahan Desa	Silap, tunjangan, ops pemerintah desa dan BPD	Insentif RT/RW, TW.1	7/4/2019	0043/SPP/07/20	7,860,000	7,860,000	Memadai
34	Pemerintahan Desa	Silap, tunjangan, ops pemerintah desa dan BPD	Belanja Aset (Oasis Bahana)	7/8/2019	0041/SPP/07/20	5,000,000	5,000,000	Memadai
35	Pemerintahan Desa	Silap, tunjangan, ops pemerintah desa dan BPD	Belanja Aset (Rumah Data)	7/9/2019	0042/SPP/07/20	15,000,000	15,000,000	Memadai
36	Pemerintahan Desa	Silap, tunjangan, ops pemerintah desa dan BPD	Silap & Tunjangan kepala Desa	7/9/2019	0049/SPP/07/20	22,280,000	22,280,000	Memadai
37	Pemerintahan Desa	Silap, tunjangan, ops pemerintah desa dan BPD	Silap & Tunjangan Aparat Desa	7/9/2019	0050/SPP/07/20	4,420,000	4,420,000	Memadai
38	Pemerintahan Desa	Silap, tunjangan, ops pemerintah desa dan BPD	Tunjangan BPD	7/9/2019	0056/SPP/07/20	7,860,000	7,860,000	Memadai
39	Pemerintahan Desa	Silap, tunjangan, ops pemerintah desa dan BPD	Insentif RT/RW, TW.2	8/2/2019	0058/SPP/07/20	4,340,000	4,340,000	Memadai
40	Pemerintahan Desa	Silap, tunjangan, ops pemerintah desa dan BPD	Silap & Tunjangan Kepala Desa	9/3/2019	0072/SPP/07/20	22,280,000	22,280,000	Memadai
41	Pemerintahan Desa	Silap, tunjangan, ops pemerintah desa dan BPD	Silap & Tunjangan Aparat Desa	9/3/2019	0073/SPP/07/20	4,420,000	4,420,000	Memadai
42	Pemerintahan Desa	Silap, tunjangan, ops pemerintah desa dan BPD	Tunjangan BPD	9/3/2019	0074/SPP/07/20	37,299,345	37,299,345	Memadai
43	Pemerintahan Desa	Silap, tunjangan, ops pemerintah desa dan BPD	Operasional Perkantoran, TW.2	9/11/2019	0075/SPP/07/20	2,625,000	2,625,000	Memadai
44	Pemerintahan Desa	Silap, tunjangan, ops pemerintah desa dan BPD	Operasional BPD TW.2	9/11/2019	0076/SPP/07/20	6,304,128	6,304,128	Memadai
45	Pemerintahan Desa	Jaminan sosial pemdes	BPJS Kesehatan & Ketanaga Karsan	9/11/2019	0077/SPP/07/20	225,000	225,000	Memadai
46	Pembangunan	P4 infrastruktur serta pembinaan bidang pendidikan	Honorarium Petugas Perpustakaan	9/13/2019	0081/SPP/07/20	21,544,000	21,544,000	Memadai
47	Pembinaan Masyarakat	P4 infrastruktur serta pembinaan bidang kebudayaan dan keagamaan.	Pemb. Rumah Inum Masjid	9/16/2019	0078/SPP/07/20	29,126,400	29,126,400	Memadai
48	Pembinaan Masyarakat	P4 infrastruktur serta pembinaan bidang kebudayaan dan keagamaan.	Pemb. Rumah Inum Masjid	9/16/2019	0040/SPP/07/20	4,340,000	4,340,000	Memadai
49	Pemerintahan Desa	Silap, tunjangan, ops pemerintah desa dan BPD	Silap & Tunjangan Kepala Desa	9/16/2019	0049/SPP/07/20	22,280,000	22,280,000	Memadai
50	Pemerintahan Desa	Silap, tunjangan, ops pemerintah desa dan BPD	Silap & Tunjangan Aparat Desa	9/16/2019	0050/SPP/07/20	4,420,000	4,420,000	Memadai
51	Pemerintahan Desa	Silap, tunjangan, ops pemerintah desa dan BPD	Tunjangan BPD	9/17/2019	0032/SPP/07/20	9,900,000	9,900,000	Memadai
52	Pembangunan	P4 infrastruktur serta pembinaan bidang pendidikan	Insentif Imam Masjid & Gurti Mengaji	9/17/2019	0033/SPP/07/20	2,100,000	2,100,000	Memadai
53	Pembangunan	P4 infrastruktur serta pembinaan bidang pendidikan	Insentif Guru PAUD	9/17/2019	0034/SPP/07/20	4,500,000	4,500,000	Memadai
54	Pembangunan	P4 infrastruktur serta pembinaan bidang pendidikan	Insentif Kader Posyandu	9/17/2019	0034/SPP/07/20	560,579,572	560,579,572	Memadai

ANGGARAN DAN REALISASI PENGGUNAAN ADD BIDANG PEMBANGUNAN
TAHUN ANGGARAN 2019 DAN SILPA ADD 2018
SAMPAI DENGAN 31 JULI 2019

Nama Desa : GANRA
Kecamatan : GANRA
Kabupaten : SOPPENG

[illegible]